

ภาคผนวก ข-21

แบบรายงาน ทส1 และ ทส2

รายงานสรุปผลการทำงานของระบบบำบัดน้ำเสีย

ชื่อแหล่งกำเนิดมลพิษ : dcondo rin

แหล่งกำเนิดมลพิษ ตั้งอยู่เลขที่ : 242

หมู่ที่ : 5

ซอย : -

ถนน : ซุปเปอร์ไฮเวย์(เชียงใหม่-ลำปาง)

แขวง/ตำบล : พ้าอ่าม

เขต/ตำบล : เมืองเชียงใหม่

จังหวัด : เชียงใหม่

โทรศัพท์ : 052005755

โทรสาร : 052005756

มี : นิติบุคคลอาคารชุดคือคอนโดรีน เป็นเจ้าของหรือผู้ครอบครองแหล่งกำเนิดมลพิษ

ประกอบกิจการประเภท : อาคารชุด

ประเภทย่อย : ประเภท ข ตั้งแต่ 100 ห้องแต่ไม่ถึง 500 จำนวนห้อง : 411

สังกัด : < สังกัด >

ใบอนุญาตเลขที่ (ถ้ามี) :

ออกให้โดย : dcondo rin

หมดอายุ : วว/ดต/ปปปป

ในการนี้ ขอรายงานสรุปผลการทำงานของระบบบำบัดน้ำเสีย ของแหล่งกำเนิดมลพิษสำหรับ เดือน มกราคม พ.ศ. 2566 ตามที่ได้กำหนดในมาตรา 80 แห่งพระราชบัญญัติส่งเสริมและรักษาคุณภาพสิ่งแวดล้อมแห่งชาติ พ.ศ. 2535 ในฐานะ

ลงชื่อ

หรือผู้ครอบครองแหล่งกำเนิดมลพิษ

ลงชื่อ

ผู้ควบคุมระบบบำบัดน้ำเสีย

ใบอนุญาตเลขที่ _____ หมดอายุ _____

ออกให้โดย _____

ลงชื่อ

ผู้รับจ้างให้บริการบำบัดน้ำเสีย

ใบอนุญาตเลขที่ _____ หมดอายุ _____

ออกให้โดย _____

2. ข้อมูลเกี่ยวกับระบบน้ำเสีย และแหล่งรองรับน้ำทิ้ง

(1) ประเภท / ชนิดของระบบบำบัดน้ำเสีย

ความสามารถในการบำบัดน้ำเสีย

- | | |
|---|------------------|
| 1. ระบบบำบัดน้ำเสียแบบแอกทีฟเต็ดสลัดจ์ (Activated Sludge Process) | 60.00 ลบ.ม./วัน |
| 2. ระบบบำบัดน้ำเสียแบบแอกทีฟเต็ดสลัดจ์ (Activated Sludge Process) | 60.00 ลบ.ม./วัน |
| 3. ระบบบำบัดน้ำเสียแบบแอกทีฟเต็ดสลัดจ์ (Activated Sludge Process) | 120.00 ลบ.ม./วัน |

(2) การทำงานของระบบบำบัดน้ำเสีย

[X] แบบต่อเนื่อง 24 ชั่วโมง/วัน

[] แบบไม่ต่อเนื่อง (ระบ)

(3) อุปกรณ์และเครื่องมือที่ใช้ในระบบบำบัดน้ำเสีย

[X] เครื่องสูบน้ำ

[X] ระบบเติมอากาศ

[X] เครื่องกวน/ผสมน้ำเสีย

[] เครื่องกวน/ผสมสารเคมี

[X] เครื่องสูบลตะกอน

[] อื่นๆ

[] อื่นๆ

[] อื่นๆ

(4) แหล่งรองรับน้ำทิ้ง (ระบุ) บ่อหนองแล้วนำไปรดน้ำต้นไม้ภายในโครงการ ส่วนเกินระบายลงน้ำสาธารณะ

(5) วิธีจัดการตะกอนที่เกิดขึ้นจากระบบบำบัดน้ำเสียและวิธีการกำจัด จ้างเอกชนสูบทิ้ง

3. สรุปผลการทำงานของระบบบำบัดน้ำเสียเป็นรายเดือน

- (1) ปริมาณการใช้ไฟฟ้าของระบบบำบัดน้ำเสีย (หน่วย) 11,636.000 หน่วย
- (2) ปริมาณน้ำใช้ในทุกกิจกรรมของแหล่งกำเนิดมลพิษ (ลบ.ม.) 1,375.000 ลบ.ม.
- (3) ปริมาณน้ำเสียที่เข้าระบบบำบัดน้ำเสีย (ลบ.ม.) 1,347.500 ลบ.ม.
- (4) การระบายน้ำทิ้งจากระบบบำบัดน้ำเสีย
- | | |
|---|-----|
| <input checked="" type="checkbox"/> ระบายทุกวัน | |
| <input type="checkbox"/> ระบายบางวัน (ระบุจำนวนวันที่ระบาย) | วัน |
| <input type="checkbox"/> ไม่ระบายเลย | |
- (5) ปริมาณสารเคมี หรือสารสกัดชีวภาพที่ใช้
- | | |
|------------|-----------------|
| 1. em ก้อน | ปริมาณ หน่วย |
| | 30.000 กิโลกรัม |
- (6) การทำงานของระบบบำบัดน้ำเสีย
- | | | |
|-----------------------|--|----------------------------------|
| ระบบบำบัดน้ำเสีย | <input checked="" type="checkbox"/> ปกติ | <input type="checkbox"/> ผิดปกติ |
| เครื่องสูบน้ำ | <input checked="" type="checkbox"/> ปกติ | <input type="checkbox"/> ผิดปกติ |
| ระบบเติมอากาศ | <input checked="" type="checkbox"/> ปกติ | <input type="checkbox"/> ผิดปกติ |
| เครื่องกวน/ผสมน้ำเสีย | <input checked="" type="checkbox"/> ปกติ | <input type="checkbox"/> ผิดปกติ |
| เครื่องสูบลำไส้ | <input checked="" type="checkbox"/> ปกติ | <input type="checkbox"/> ผิดปกติ |
- (7) ปริมาณตะกอนส่วนเกินที่เกิดขึ้นจากระบบบำบัดน้ำเสียที่นำไปกำจัด 0.00 กิโลกรัม
- (8) ปัญหา อุปสรรค และแนวทางแก้ไข ยังไม่พบปัญหาและอุปสรรค

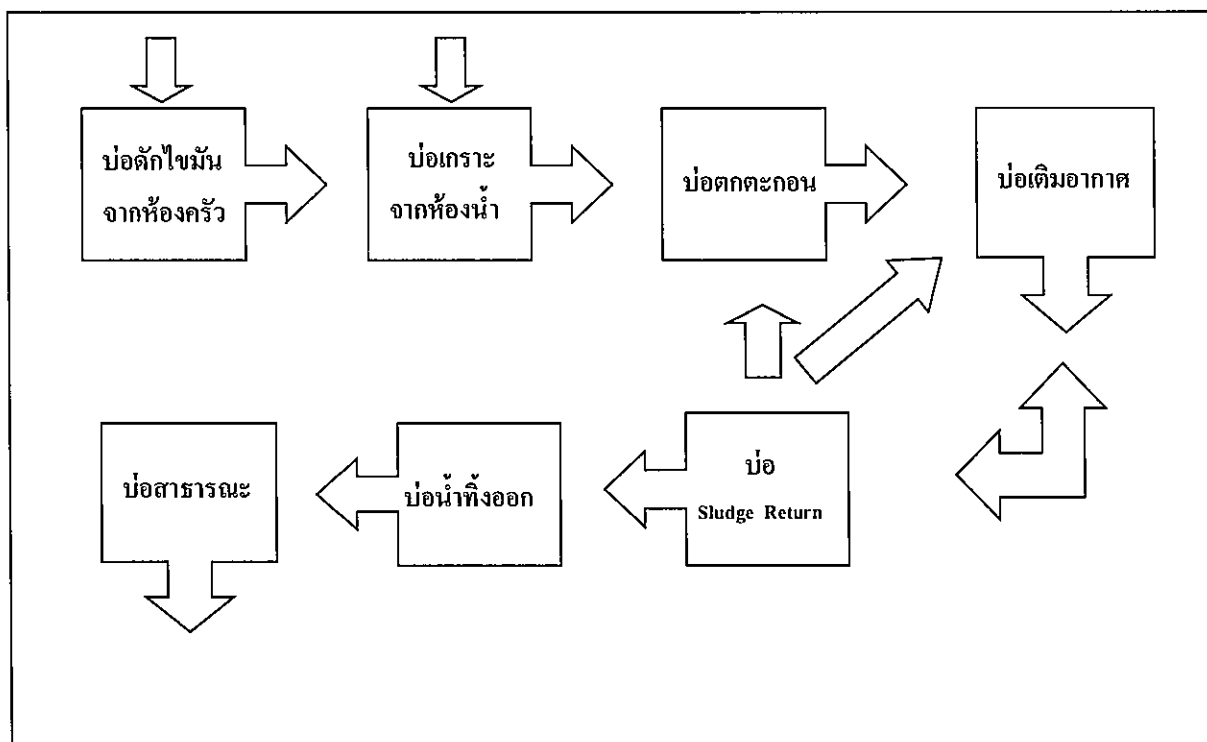
- คำเตือน ๑. เจ้าของหรือผู้ครอบครองแหล่งกำเนิดมลพิษ ผู้ควบคุมระบบบำบัดน้ำเสีย หรือผู้รับจ้างให้บริการบำบัดน้ำเสียผู้ใดไม่จัดเก็บสถิติ ข้อมูล หรือไม่ทำบันทึกหรือรายงานตามมาตรา ๘๐ ต้องระวางโทษจำคุกไม่เกินหนึ่งเดือน หรือปรับไม่เกินหนึ่งหมื่นบาท หรือทั้งจำทั้งปรับตามมาตรา ๑๐๖
๒. ผู้ควบคุมระบบบำบัดน้ำเสียหรือผู้รับจ้างให้บริการบำบัดน้ำเสียผู้ใดทำบันทึกหรือรายงานโดยแสดงข้อความอันเป็นเท็จ ต้องระวางโทษจำคุกไม่เกินหนึ่งปี หรือปรับไม่เกินหนึ่งแสนบาท หรือทั้งจำทั้งปรับตามมาตรา ๑๐๗

แบบบันทึกรายละเอียดของสถิติและข้อมูลซึ่งแสดงผลการทำงานของระบบบำบัดน้ำเสีย
ของแหล่งกำเนิดมลพิษ

A1

แหล่งกำเนิดมลพิษ ตั้งอยู่เลขที่ 242 หมู่ที่ 5 ซอย - ถนน ชูเปอริไฮเวย์
(เชียงใหม่-ลำปาง) แขวง/ตำบล พายัพ เขต/อำเภอ เมือง จังหวัด เชียงใหม่
โทรศัพท์ 052-005-755 โทรสาร 052-005-756 มี นิติบุคคลอาคารชุด ดีคอนโดรีน เป็นเจ้าของหรือผู้
ครอบครองแหล่งกำเนิดมลพิษ ประกอบกิจการประเภท อาคารชุด ประเภท ข จำนวน 411 ห้อง
ใบอนุญาตเลขที่ (ถ้ามี) - ออกให้โดย - หมดอายุ -

ซึ่งมีแผนผังแสดงการทำงานของระบบบำบัดน้ำเสีย ดังนี้



ได้จัดเก็บสถิติและข้อมูลแสดงผลการทำงานของระบบบำบัดน้ำเสียปรากฏตามตาราง ดังนี้

สถิติและข้อมูลที่เกิดขึ้นจากแหล่งกำเนิดมลพิษ															
วัน เดือน ปี	ปริมาณ การใช้ ไฟฟ้า ของระบบ บำบัด น้ำเสีย (หน่วย)	ปริมาณ น้ำใช้ ในทุก กิจกรรม ของ แหล่งกำเนิด มลพิษ (ลบ.ม.)	ปริมาณ น้ำ เสียที่ เข้า ระบบ บำบัด น้ำเสีย (ลบ. ม.)	การ ระบาย น้ำทิ้งจาก ระบบ บำบัดน้ำ เสีย (ระบาย/ ไม่ ระบาย)	ปริมาณ สารเคมี หรือสาร สกัด ชีวภาพที่ใช้ (ชื่อ/ ปริมาณ) (ลดหรือ ก็ลดกรัม)	การทำงานของระบบบำบัดน้ำเสีย						ปริมาณ ตะกอน ส่วนเกิน ที่เกิดขึ้น จากระบบ บำบัด น้ำเสียที่ นำไปกำจัด (ลบ.ม.)	ปัญหา อุปสรรค และ แนวทาง แก้ไข	ลายมือ ชื่อ ผู้บันทึก	
						ระบบบำบัด น้ำเสีย (ปกติ/ ผิดปกติ)	เครื่องสูบน้ำ (ปกติ/ ผิดปกติ)	เครื่องเติม อากาศ (ปกติ/ผิดปกติ)	เครื่องกรอง ผสมน้ำเสีย (ปกติ/ผิดปกติ)	เครื่องกลั่น ผสมสารเคมี (ปกติ/ ผิดปกติ)	เครื่องสูบน้ำ (ปกติ/ ผิดปกติ)				อื่นๆ (ระบุ) (ปกติ/ ผิดปกติ)
1/1/66	71	10	9.9	ระบย	-	ปกติ	ปกติ	ปกติ	ปกติ	-	ปกติ	ปกติ	-	ปกติ	ปกติ
2/1/66	68	10	9.9	ระบย	-	ปกติ	ปกติ	ปกติ	ปกติ	-	ปกติ	ปกติ	-	ปกติ	ปกติ
3/1/66	71	10	9.8	ระบย	-	ปกติ	ปกติ	ปกติ	ปกติ	-	ปกติ	ปกติ	-	ปกติ	ปกติ
4/1/66	75	15	14.7	ระบย	-	ปกติ	ปกติ	ปกติ	ปกติ	-	ปกติ	ปกติ	-	ปกติ	ปกติ
5/1/66	76	11	10.99	ระบย	-	ปกติ	ปกติ	ปกติ	ปกติ	-	ปกติ	ปกติ	-	ปกติ	ปกติ
6/1/66	75	14	13.92	ระบย	-	ปกติ	ปกติ	ปกติ	ปกติ	-	ปกติ	ปกติ	-	ปกติ	ปกติ
7/1/66	76	11	10.79	ระบย	-	ปกติ	ปกติ	ปกติ	ปกติ	-	ปกติ	ปกติ	-	ปกติ	ปกติ
8/1/66	77	10	9.8	ระบย	-	ปกติ	ปกติ	ปกติ	ปกติ	-	ปกติ	ปกติ	-	ปกติ	ปกติ
9/1/66	77	15	14.7	ระบย	-	ปกติ	ปกติ	ปกติ	ปกติ	-	ปกติ	ปกติ	-	ปกติ	ปกติ
10/1/66	76	10	9.8	ระบย	-	ปกติ	ปกติ	ปกติ	ปกติ	-	ปกติ	ปกติ	-	ปกติ	ปกติ
11/1/66	75	11	10.79	ระบย	-	ปกติ	ปกติ	ปกติ	ปกติ	-	ปกติ	ปกติ	-	ปกติ	ปกติ
12/1/66	76	15	14.70	ระบย	-	ปกติ	ปกติ	ปกติ	ปกติ	-	ปกติ	ปกติ	-	ปกติ	ปกติ
13/1/66	75	10	9.80	ระบย	-	ปกติ	ปกติ	ปกติ	ปกติ	-	ปกติ	ปกติ	-	ปกติ	ปกติ
14/1/66	76	10	9.80	ระบย	-	ปกติ	ปกติ	ปกติ	ปกติ	-	ปกติ	ปกติ	-	ปกติ	ปกติ
15/1/66	75	15	14.70	ระบย	-	ปกติ	ปกติ	ปกติ	ปกติ	-	ปกติ	ปกติ	-	ปกติ	ปกติ

หมายเหตุ

๑. ให้กรอกสถิติและข้อมูลเฉพาะในกรณีที่มีสถิติและข้อมูลนั้น ๆ ในแต่ละวัน
๒. ในกรณีระบบบำบัดน้ำเสียที่มีการติดตั้งเครื่องตรวจวัดคุณภาพน้ำทั้งแบบอัตโนมัติ ให้
แนบผลการ ตรวจวัดคุณภาพน้ำทั้งทุกวันแยกตามพารามิเตอร์ที่ตรวจวัด และทำการ
สรุปผลเป็นสถิติและข้อมูลรายเดือน

ขอรับรองว่าการบันทึกสถิติและข้อมูลตามตารางข้างต้นถูกต้องทุกประการ

..... เจ้าของหรือผู้ครอบครองแหล่งกำเนิดมลพิษ
(.....)

..... ผู้ควบคุมระบบบำบัดน้ำเสีย
(.....)

ใบอนุญาตเลขที่ หมดอายุ
ออกให้โดย

..... ผู้รับจ้างให้บริการบำบัดน้ำเสีย
(.....)

ใบอนุญาตเลขที่ หมดอายุ
ออกให้โดย

รายงานสรุปผลการทำงานของระบบบำบัดน้ำเสีย

A1

๑. ข้อมูลทั่วไป

แหล่งกำเนิดมลพิษ ตั้งอยู่เลขที่ 242 หมู่ที่ 5 ซอย ถนน ซุปเปอร์ไฮเวย์
(เชียงใหม่-ลำปาง) แขวง/ตำบล พ้าสาม เขต/อำเภอ เมือง จังหวัด เชียงใหม่
โทรศัพท์ 052-005-755 โทรสาร 052-005-756 มี นิติบุคคลอาคารชุด ดิคอนโดรีน เป็นเจ้าของหรือ
ผู้ครอบครองแหล่งกำเนิดมลพิษ ประกอบกิจการประเภท อาคารชุด ประเภท ข จำนวน 411 ห้อง
ใบอนุญาตเลขที่ (ถ้ามี) ออกให้โดย หมดยุ
ในการนี้ขอรายงานสรุปผลการทำงานของระบบบำบัดน้ำเสียของแหล่งกำเนิดมลพิษสำหรับ

เดือน มกราคม พ.ศ. 2566 ตามที่ได้กำหนดในมาตรา ๘๐ แห่งพระราชบัญญัติส่งเสริมและรักษา
คุณภาพสิ่งแวดล้อมแห่งชาติ พ.ศ. ๒๕๓๕ ในงาน

..... เจ้าของหรือผู้ครอบครองแหล่งกำเนิดมลพิษ

(.....)

..... ผู้ควบคุมระบบบำบัดน้ำเสีย

(..... น.)

ใบอนุญาตเลขที่ หมดยุ

ออกให้โดย

..... ผู้รับจ้างให้บริการบำบัดน้ำเสีย

(.....)

ใบอนุญาตเลขที่ หมดยุ

ออกให้โดย

๒. ข้อมูลเกี่ยวกับระบบบำบัดน้ำเสีย และแหล่งรองรับน้ำทิ้ง

(๑) ประเภท/ชนิดของระบบบำบัดน้ำเสีย แบบ แอทีแวลต์สไลด์จ์ (Activated Sludge Process)
ความสามารถในการรองรับน้ำเสียของระบบบำบัดน้ำเสีย 60 ลบ.ม./วัน

(๒) การทำงานของระบบบำบัดน้ำเสีย ☒ แบบต่อเนื่อง 24 ชั่วโมง/วัน

☐ แบบไม่ต่อเนื่อง (ระบุ)

(๓) อุปกรณ์และเครื่องมือที่ใช้ในระบบบำบัดน้ำเสีย ☒ เครื่องสูบน้ำ ☒ เครื่องเติมอากาศ

☒ เครื่องกวน/ผสมน้ำเสีย ☐ เครื่องกวน/ผสมสารเคมี

☒ เครื่องสูบละกอน ☒ อื่น ๆ (ระบุ)

(๔) แหล่งรองรับน้ำทิ้ง (ระบุ) บ่อหนอง, ท่อระบายน้ำสาธารณะ

(๕) วิธีจัดการตะกอนที่เกิดขึ้นจากระบบบำบัดน้ำเสียและวิธีการกำจัด ยังไม่ได้กำจัด

๓. สรุปผลการทำงานของระบบบำบัดน้ำเสียเป็นรายเดือน

- (๑) ปริมาณการใช้ไฟฟ้าของระบบบำบัดน้ำเสีย (หน่วย) 2318
- (๒) ปริมาณน้ำใช้ทุกกิจกรรมในแหล่งกำเนิดมลพิษ (ลบ.ม.) 381
- (๓) ปริมาณน้ำเสียที่เข้าระบบบำบัดน้ำเสีย (ลบ.ม.) 373.38
- (๔) การระบายน้ำทิ้งจากระบบบำบัดน้ำเสีย มีการระบายน้ำทุกวัน
- (๕) ปริมาณสารเคมีหรือสารสกัดชีวภาพที่ใช้ (ลิตรหรือกิโลกรัม)
- (๖) การทำงานของระบบบำบัดน้ำเสียและอุปกรณ์
- ระบบบำบัดน้ำเสีย ☒ ปกติ ☐ ผิดปกติ (ระบุ)
 - เครื่องสูบน้ำ ☒ ปกติ ☐ ผิดปกติ (ระบุ)
 - เครื่องเติมอากาศ ☒ ปกติ ☐ ผิดปกติ (ระบุ)
 - เครื่องกวนผสมน้ำเสีย ☒ ปกติ ☐ ผิดปกติ (ระบุ)
 - เครื่องกวนผสมสารเคมี ☒ ปกติ ☐ ผิดปกติ (ระบุ)
 - เครื่องสูบลตะกอน ☐ ปกติ ☐ ผิดปกติ (ระบุ)
 - อื่นๆ ☐ ปกติ ☐ ผิดปกติ (ระบุ)
- (๗) ปริมาณตะกอนส่วนเกินจากระบบบำบัดน้ำเสียที่นำไปกำจัด (ลบ.ม.)
- (๘) ปัญหา อุปสรรค และแนวทางแก้ไข ยังไม่มีปัญหาและอุปสรรค

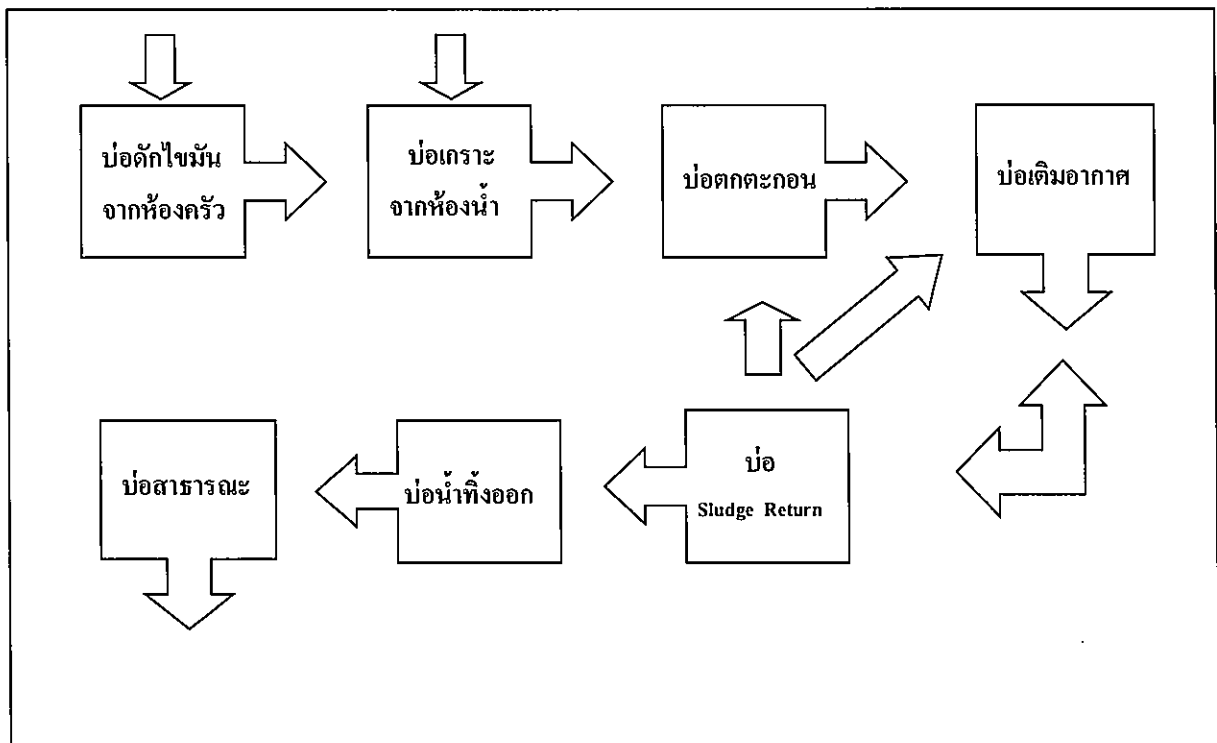
- คำเตือน ๑. เจ้าของหรือผู้ครอบครองแหล่งกำเนิดมลพิษ ผู้ควบคุมระบบบำบัดน้ำเสีย หรือผู้รับจ้าง ให้บริการบำบัดน้ำเสียผู้ใดไม่จัดเก็บสถิติ ข้อมูล หรือไม่ทำบันทึกหรือรายงานตาม มาตรา ๘๐ ต้องระวางโทษจำคุกไม่เกินหนึ่งเดือน หรือปรับไม่เกินหนึ่งหมื่นบาท หรือทั้ง จำทั้งปรับตามมาตรา ๑๐๖
๒. ผู้ควบคุมระบบบำบัดน้ำเสียหรือผู้รับจ้างให้บริการบำบัดน้ำเสียผู้ใดทำบันทึกหรือรายงานโดย แสดงข้อความอันเป็นเท็จ ต้องระวางโทษจำคุกไม่เกินหนึ่งปี หรือปรับไม่เกินหนึ่ง แสนบาท หรือทั้งจำทั้งปรับตามมาตรา ๑๐๗

แบบบันทึกรายละเอียดของสถิติและข้อมูลซึ่งแสดงผลการทำงานของระบบบำบัดน้ำเสีย
ของแหล่งกำเนิดมลพิษ

A2

แหล่งกำเนิดมลพิษ ตั้งอยู่เลขที่ 242 หมู่ที่ 5 ซอย ถนน ซุปเปอร์ไฮเวย์
(เชียงใหม่-ลำปาง) แขวง/ตำบล พ้าฮ่อม เขต/อำเภอ เมือง จังหวัด เชียงใหม่
โทรศัพท์ 052-005-755 โทรสาร 052-005-756 มี นิติบุคคลอาคารชุด ดีคอนโดริน เป็นเจ้าของหรือผู้
ครอบครองแหล่งกำเนิดมลพิษ ประกอบกิจการประเภท อาคารชุด ประเภท ข จำนวน 411 ห้อง
ใบอนุญาตเลขที่ (ถ้ามี) - ออกให้โดย - หมดอายุ -

ซึ่งมีแผนผังแสดงการทำงานของระบบบำบัดน้ำเสีย ดังนี้



ได้จัดเก็บสถิติและข้อมูลแสดงผลการทำงานของระบบบำบัดน้ำเสียปรากฏตามตาราง ดังนี้

สถิติและข้อมูลที่ได้จากแหล่งกำเนิดมลพิษ															
วัน เดือน ปี	ปริมาณ การใช้ ไฟฟ้า ของระบบ บำบัด น้ำเสีย (หน่วย)	ปริมาณ น้ำใช้ ในทุก กิจกรรม ของ แหล่งกำเนิด มลพิษ (ลบ.ม.)	ปริมาณ น้ำ เสียที่ เข้า ระบบ บำบัด น้ำเสีย (ลบ. ม.)	การ ระบาย น้ำทิ้งจาก ระบบ บำบัดน้ำ เสีย (ระบาย/ ไม่ ระบาย)	ปริมาณ สารเคมี หรือสาร สกัด ชีวภาพที่ใช้ (ชื่อ/ ปริมาณ) (ลิตรหรือ กิโลกรัม)	การทำงานของระบบบำบัดน้ำเสีย						ปริมาณ ตะกอน ส่วนเกิน ที่เกิดขึ้น จากระบบ บำบัด น้ำเสียที่ นำไปกำจัด (ลบ.ม.)	ปัญหา อุปสรรค และ แนวทาง แก้ไข	ลายมือ ชื่อ ผู้บันทึก	
						ระบบบำบัด น้ำเสีย (ปกติ/ ผิดปกติ)	เครื่องสูบน้ำ (ปกติ/ ผิดปกติ)	เครื่องเติม อากาศ (ปกติ/ผิดปกติ)	เครื่องกลั่น ผสมน้ำเสีย (ปกติ/ผิดปกติ)	เครื่องกลั่น ผสมสารเคมี (ปกติ/ ผิดปกติ)	เครื่องสูบ ตะกอน (ปกติ/ ผิดปกติ)				อื่นๆ (ระบุ) (ปกติ/ ผิดปกติ) ผิดปกติ)
9/1/66	71	9	8.82	1:14ข	-	ปกติ	ปกติ	ปกติ	ปกติ	-	-	ปกติ	-	ไม่มี	
2/1/66	67	10	9.8	1:14ข	-	ปกติ	ปกติ	ปกติ	ปกติ	-	-	ปกติ	-	ไม่มี	
3/1/66	77	10	9.8	8:34ข	-	ปกติ	ปกติ	ปกติ	ปกติ	-	-	ปกติ	-	ไม่มี	
4/1/66	74	14	13.72	1:14ข	-	ปกติ	ปกติ	ปกติ	ปกติ	-	-	ปกติ	-	ไม่มี	
5/1/66	75	10	9.8	1:14ข	-	ปกติ	ปกติ	ปกติ	ปกติ	-	-	ปกติ	-	ไม่มี	
6/1/66	74	14	13.72	1:14ข	-	ปกติ	ปกติ	ปกติ	ปกติ	-	-	ปกติ	-	ไม่มี	
7/1/66	75	10	9.80	8:34ข	-	ปกติ	ปกติ	ปกติ	ปกติ	-	-	ปกติ	-	ไม่มี	
8/1/66	76	10	9.8	8:34ข	-	ปกติ	ปกติ	ปกติ	ปกติ	-	-	ปกติ	-	ไม่มี	
9/1/66	76	14	13.72	8:34ข	-	ปกติ	ปกติ	ปกติ	ปกติ	-	-	ปกติ	-	ไม่มี	
10/1/66	75	10	9.8	8:34ข	-	ปกติ	ปกติ	ปกติ	ปกติ	-	-	ปกติ	-	ไม่มี	
11/1/66	75	10	9.8	8:34ข	-	ปกติ	ปกติ	ปกติ	ปกติ	-	-	ปกติ	-	ไม่มี	
12/1/66	76	14	13.72	8:34ข	-	ปกติ	ปกติ	ปกติ	ปกติ	-	-	ปกติ	-	ไม่มี	
13/1/66	74	10	9.80	8:34ข	-	ปกติ	ปกติ	ปกติ	ปกติ	-	-	ปกติ	-	ไม่มี	
14/1/66	75	10	9.80	8:34ข	-	ปกติ	ปกติ	ปกติ	ปกติ	-	-	ปกติ	-	ไม่มี	
15/1/66	75	14	13.72	8:34ข	-	ปกติ	ปกติ	ปกติ	ปกติ	-	-	ปกติ	-	ไม่มี	

สถิติและข้อมูลที่เกี่ยวข้องกับการดำเนินงานด้านมลพิษ											
วัน เดือน ปี	ปริมาณ การใช้ ไฟฟ้า ของระบบ บำบัด น้ำเสีย (หน่วย)	ปริมาณ น้ำใช้ ในทุก กิจกรรม ของ แหล่งกำเนิด มลพิษ (ลบ.ม.)	ปริมาณ น้ำ เสียที่ เข้า ระบบ บำบัด น้ำเสีย (ลบ. ม.)	การ ระบาย น้ำทิ้งจาก ระบบ บำบัดน้ำ เสีย (ระบาย/ ไม่ ระบาย)	ปริมาณ สารเคมี หรือสาร สกัด ชีวภาพที่ใช้ (ชื่อ/ ปริมาณ) (ลิตรหรือ กิโลกรัม)	การทำงานของระบบบำบัดน้ำเสีย					
						ระบบบำบัด น้ำเสีย (ปกติ/ ผิดปกติ)	เครื่องสูบน้ำ (ปกติ/ ผิดปกติ)	เครื่องเติม อากาศ (ปกติ/ผิดปกติ)	เครื่องกวน/ ผสมน้ำเสีย (ปกติ/ผิดปกติ)	เครื่องสูบลบ ตะกอน (ปกติ/ ผิดปกติ)	อื่นๆ (ระบุ) (ปกติ/ ผิดปกติ) ผิดปกติ
16/1/66	75	11	10.79	ระบ.บ	-	ปกติ	ปกติ	ปกติ	ปกติ	-	ปกติ
17/1/66	75	14	13.72	ระบ.บ	-	ปกติ	ปกติ	ปกติ	ปกติ	-	ปกติ
18/1/66	75	10	9.8	ระบ.บ	-	ปกติ	ปกติ	ปกติ	ปกติ	-	ปกติ
19/1/66	74	15	14.7	ระบ.บ	-	ปกติ	ปกติ	ปกติ	ปกติ	-	ปกติ
20/1/66	75	10	9.80	ระบ.บ	-	ปกติ	ปกติ	ปกติ	ปกติ	-	ปกติ
21/1/66	73	14	13.79	ระบ.บ	-	ปกติ	ปกติ	ปกติ	ปกติ	-	ปกติ
22/1/66	71	10	9.8	ระบ.บ	-	ปกติ	ปกติ	ปกติ	ปกติ	-	ปกติ
23/1/66	78	10	9.8	ระบ.บ	-	ปกติ	ปกติ	ปกติ	ปกติ	-	ปกติ
24/1/66	73	14	13.72	ระบ.บ	-	ปกติ	ปกติ	ปกติ	ปกติ	-	ปกติ
25/1/66	69	10	9.80	ระบ.บ	-	ปกติ	ปกติ	ปกติ	ปกติ	-	ปกติ
26/1/66	71	15	14.70	ระบ.บ	-	ปกติ	ปกติ	ปกติ	ปกติ	-	ปกติ
27/1/66	77	10	9.80	ระบ.บ	-	ปกติ	ปกติ	ปกติ	ปกติ	-	ปกติ
28/1/66	74	15	14.70	ระบ.บ	-	ปกติ	ปกติ	ปกติ	ปกติ	-	ปกติ
29/1/66	71	11	10.79	ระบ.บ	-	ปกติ	ปกติ	ปกติ	ปกติ	-	ปกติ
30/1/66	70	14	13.72	ระบ.บ	-	ปกติ	ปกติ	ปกติ	ปกติ	-	ปกติ
31/1/66	89	11	10.79	ระบ.บ	-	ปกติ	ปกติ	ปกติ	ปกติ	-	ปกติ

ลายมือ
ชื่อ
ผู้นำน้ทก

ปัญหา
อุปสรรค
และ
แนวทาง
แก้ไข

หมายเหตุ

๑. ให้กรอกสถิติและข้อมูลเฉพาะในกรณีที่มีสถิติและข้อมูลนั้น ๆ ในแต่ละวัน
๒. ในกรณีระบบบำบัดน้ำเสียที่มีการติดตั้งเครื่องตรวจวัดคุณภาพน้ำทั้งแบบอัตโนมัติ ให้
แบบผลการ ตรวจวัดคุณภาพน้ำทั้งทุกวันแยกตามพารามิเตอร์ที่ตรวจวัด และทำการ
สรุปผลเป็นสถิติและข้อมูลรายเดือน

ขอรับรองว่าการบันทึกสถิติและข้อมูลตามตารางข้างต้นถูกต้องทุกประการ

..... เจ้าของหรือผู้ครอบครองแหล่งกำเนิดมลพิษ
(.....)

..... ผู้ควบคุมระบบบำบัดน้ำเสีย
(.....)

ใบอนุญาตเลขที่ หมดอายุ
ออกให้โดย

..... ผู้รับจ้างให้บริการบำบัดน้ำเสีย
(.....)

ใบอนุญาตเลขที่ หมดอายุ
ออกให้โดย

รายงานสรุปผลการทำงานของระบบบำบัดน้ำเสีย

A2

๑. ข้อมูลทั่วไป

แหล่งกำเนิดมลพิษ ตั้งอยู่เลขที่ 242 หมู่ที่ 5 ซอย ถนน ซุปเปอร์ไฮเวย์
(เชียงใหม่-ลำปาง) แขวง/ตำบล อำเภอ เขต/อำเภอ เมือง จังหวัด เชียงใหม่
โทรศัพท์ 052-005-755 โทรสาร 052-005-756 มี นิติบุคคลอาคารชุด ดีคอนโดรีน เป็นเจ้าของหรือ
ผู้ครอบครองแหล่งกำเนิดมลพิษ ประกอบกิจการประเภท อาคารชุด ประเภท ข จำนวน 411 ห้อง
ใบอนุญาตเลขที่ (ถ้ามี) - ออกให้โดย - หมดอายุ -

ในการนี้ขอรายงานสรุปผลการทำงานของระบบบำบัดน้ำเสียของแหล่งกำเนิดมลพิษสำหรับ
เดือน พ.ศ. 2566 ตามที่ได้กำหนดในมาตรา ๘๐ แห่งพระราชบัญญัติส่งเสริมและรักษา
คุณภาพสิ่งแวดล้อมแห่งชาติ พ.ศ. ๒๕๓๕ ในฐานะ

..... เจ้าของหรือผู้ครอบครองแหล่งกำเนิดมลพิษ
(.....)
..... ผู้ควบคุมระบบบำบัดน้ำเสีย
(.....)

ใบอนุญาตเลขที่ หมดอายุ
ออกให้โดย
..... ผู้รับจ้างให้บริการบำบัดน้ำเสีย
(.....)
ใบอนุญาตเลขที่ หมดอายุ
ออกให้โดย

๒. ข้อมูลเกี่ยวกับระบบบำบัดน้ำเสีย และแหล่งรองรับน้ำทิ้ง

- (๑) ประเภท/ชนิดของระบบบำบัดน้ำเสีย แบบ แอทิเวเต็ดสลัดจ์ (Activated Sludge Process)
ความสามารถในการรองรับน้ำเสียของระบบบำบัดน้ำเสีย 60 ลบ.ม./วัน
- (๒) การทำงานของระบบบำบัดน้ำเสีย ☒ แบบต่อเนื่อง 24 ชั่วโมง/วัน
☐ แบบไม่ต่อเนื่อง (ระบุ)
- (๓) อุปกรณ์และเครื่องมือที่ใช้ในระบบบำบัดน้ำเสีย ☒ เครื่องสูบน้ำ ☒ เครื่องเติมอากาศ
☒ เครื่องกวน/ผสมน้ำเสีย ☐ เครื่องกวน/ผสมสารเคมี
☒ เครื่องสูบละกอน ☒ อื่น ๆ (ระบุ)
- (๔) แหล่งรองรับน้ำทิ้ง (ระบุ) บ่อหนอง/ท่อระบายน้ำสาธารณะ
- (๕) วิธีจัดการตะกอนที่เกิดขึ้นจากระบบบำบัดน้ำเสียและวิธีการกำจัด ยังไม่ได้กำจัด

๓. สรุปผลการทำงานของระบบบำบัดน้ำเสียเป็นรายเดือน

- (๑) ปริมาณการใช้ไฟฟ้าของระบบบำบัดน้ำเสีย (หน่วย) 2297
- (๒) ปริมาณน้ำใช้ทุกกิจกรรมในแหล่งกำเนิดมลพิษ (ลบ.ม.) 363
- (๓) ปริมาณน้ำเสียที่เข้าระบบบำบัดน้ำเสีย (ลบ.ม.) 355.74
- (๔) การระบายน้ำทั้งจากระบบบำบัดน้ำเสีย มีการระบายน้ำทุกวัน
- (๕) ปริมาณสารเคมีหรือสารสกัดชีวภาพที่ใช้ (ลิตรหรือกิโลกรัม)
- (๖) การทำงานของระบบบำบัดน้ำเสียและอุปกรณ์
- ระบบบำบัดน้ำเสีย ☒ ปกติ ☐ ผิดปกติ (ระบุ)
 - เครื่องสูบน้ำ ☒ ปกติ ☐ ผิดปกติ (ระบุ)
 - เครื่องเติมอากาศ ☒ ปกติ ☐ ผิดปกติ (ระบุ)
 - เครื่องกวนผสมน้ำเสีย ☒ ปกติ ☐ ผิดปกติ (ระบุ)
 - เครื่องกวนผสมสารเคมี ☒ ปกติ ☐ ผิดปกติ (ระบุ)
 - เครื่องสูบลตะกอน ☐ ปกติ ☐ ผิดปกติ (ระบุ)
 - อื่นๆ ☐ ปกติ ☐ ผิดปกติ (ระบุ)
- (๗) ปริมาณตะกอนส่วนเกินจากระบบบำบัดน้ำเสียที่นำไปกำจัด (ลบ.ม.)
- (๘) ปัญหา อุปสรรค และแนวทางแก้ไข ยังไม่มีปัญหาและอุปสรรค

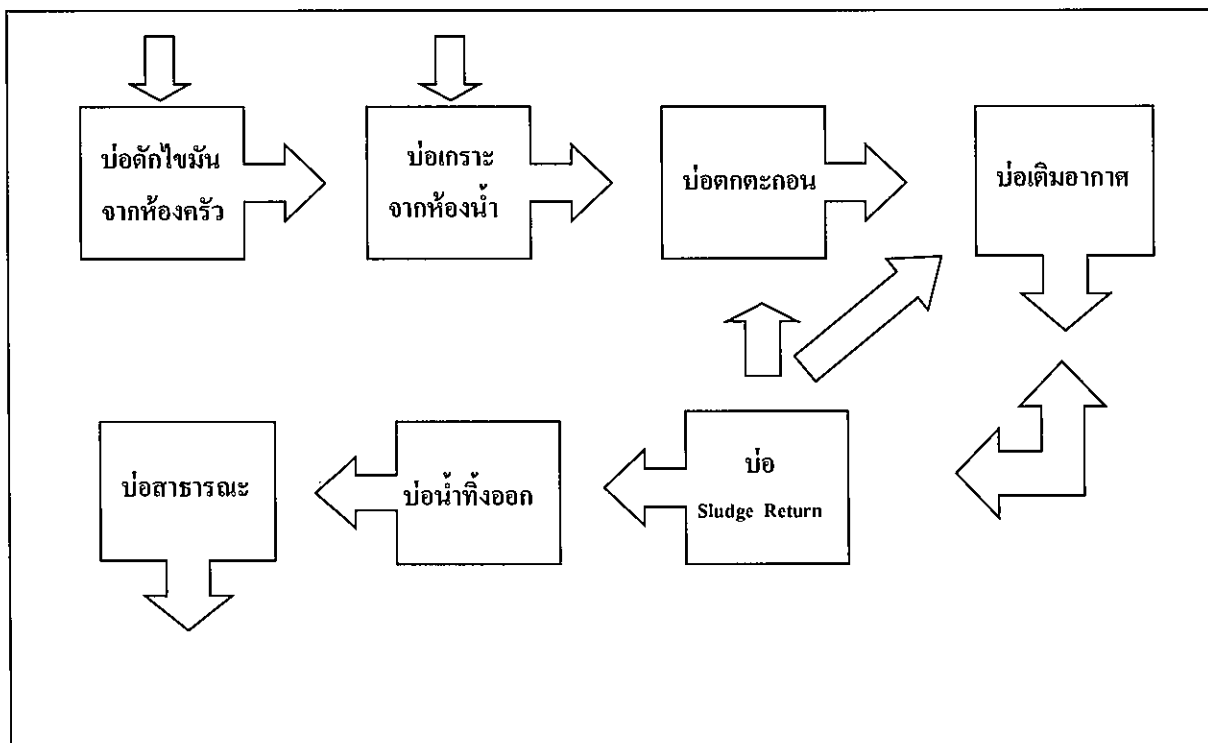
- คำเตือน ๑. เจ้าของหรือผู้ครอบครองแหล่งกำเนิดมลพิษ ผู้ควบคุมระบบบำบัดน้ำเสีย หรือผู้รับจ้างให้บริการบำบัดน้ำเสียผู้ใดไม่จัดเก็บสถิติ ข้อมูล หรือไม่ทำบันทึกหรือรายงานตาม มาตรา ๘๐ ต้องระวางโทษจำคุกไม่เกินหนึ่งเดือน หรือปรับไม่เกินหนึ่งหมื่นบาท หรือทั้ง จำทั้งปรับตามมาตรา ๑๐๖
๒. ผู้ควบคุมระบบบำบัดน้ำเสียหรือผู้รับจ้างให้บริการบำบัดน้ำเสียผู้ใดทำบันทึกหรือรายงานโดย แสดงข้อความอันเป็นเท็จ ต้องระวางโทษจำคุกไม่เกินหนึ่งปี หรือปรับไม่เกินหนึ่ง แสนบาท หรือทั้งจำทั้งปรับตามมาตรา ๑๐๗

แบบบันทึกรายละเอียดของสถิติและข้อมูลซึ่งแสดงผลการทำงานของระบบบำบัดน้ำเสีย
ของแหล่งกำเนิดมลพิษ

B

แหล่งกำเนิดมลพิษ ตั้งอยู่เลขที่ 242 หมู่ที่ 5 ซอย - ถนน ชูปเปอร์ไฮเวย์
(เชียงใหม่-ลำปาง)..... แขวง/ตำบล พ้าฮ่อม เขต/อำเภอ เมือง จังหวัด เชียงใหม่
โทรศัพท์ 052-005-755 โทรสาร 052-005-756 มี นิติบุคคลอาคารชุด ดีคอนโดริน เป็นเจ้าของหรือผู้
ครอบครองแหล่งกำเนิดมลพิษ ประกอบกิจการประเภท อาคารชุด ประเภท ข จำนวน 411 ห้อง
ใบอนุญาตเลขที่ (ถ้ามี)..... ออกให้โดย หมดอายุ

ซึ่งมีแผนผังแสดงการทำงานของระบบบำบัดน้ำเสีย ดังนี้



ได้จัดเก็บสถิติและข้อมูลแสดงผลการดำเนินงานของระบบบำบัดน้ำเสียปรากฏตามตาราง ดังนี้

สถิติและข้อมูลที่เกิดขึ้นจากแหล่งกำเนิดมลพิษ														
วัน เดือน ปี	ปริมาณ การใช้ ไฟฟ้า ของระบบ บำบัด น้ำเสีย (หน่วย)	ปริมาณ น้ำใช้ ในทุก กิจกรรม ของ แหล่งกำเนิด มลพิษ (ลบ.ม.)	ปริมาณ น้ำ เสียที่ เข้า ระบบ บำบัด น้ำเสีย (ลบ. ม.)	การ ระบาย น้ำทิ้งจาก ระบบ บำบัดน้ำ เสีย (ระบาย/ ไม่ ระบาย)	ปริมาณ สารเคมี หรือสาร สกัด ชีวภาพที่ใช้ (ชื่อ/ ปริมาณ) (ลิตรหรือ กิโลกรัม)	การทำงานของระบบบำบัดน้ำเสีย							ปริมาณ ตะกอน ส่วนเกิน ที่เกิดขึ้น จากระบบ บำบัด น้ำเสียที่ นำไปกำจัด (ลบ.ม.)	ปัญหา อุปสรรค และ แนวทาง แก้ไข
						ระบบบำบัด น้ำเสีย (ปกติ/ ผิดปกติ)	เครื่องสูบน้ำ (ปกติ/ ผิดปกติ)	เครื่องเติม อากาศ (ปกติ/ผิดปกติ)	เครื่องกล/ ผสมน้ำเสีย (ปกติ/ผิดปกติ)	เครื่องกล/ ผสมน้ำเสีย (ปกติ/ผิดปกติ)	เครื่องสูบน้ำ (ปกติ/ ผิดปกติ)	อื่นๆ (ระบุ) (ปกติ/ ผิดปกติ)		
1/1/66	224	16	15.65	ระบาย	-	ปกติ	ปกติ	ปกติ	-	-	ปกติ	-	ไม่	
2/1/66	219	17	16.66	ระบาย	-	ปกติ	ปกติ	ปกติ	-	-	ปกติ	-	ไม่	
3/1/66	236	25	24.5	ระบาย	-	ปกติ	ปกติ	ปกติ	-	-	ปกติ	-	ไม่	
4/1/66	224	16	15.65	ระบาย	-	ปกติ	ปกติ	ปกติ	-	-	ปกติ	-	ไม่	
5/1/66	234	16	15.66	ระบาย	-	ปกติ	ปกติ	ปกติ	-	-	ปกติ	-	ไม่	
6/1/66	219	24	23.52	ระบาย	-	ปกติ	ปกติ	ปกติ	-	-	ปกติ	-	ไม่	
7/1/66	229	16	15.66	ระบาย	-	ปกติ	ปกติ	ปกติ	-	-	ปกติ	-	ไม่	
8/1/66	226	19	18.62	ระบาย	-	ปกติ	ปกติ	ปกติ	-	-	ปกติ	-	ไม่	
9/1/66	236	20	19.6	ระบาย	-	ปกติ	ปกติ	ปกติ	-	-	ปกติ	-	ไม่	
10/1/66	223	15	14.7	ระบาย	-	ปกติ	ปกติ	ปกติ	-	-	ปกติ	-	ไม่	
11/1/66	222	21	20.58	ระบาย	-	ปกติ	ปกติ	ปกติ	-	-	ปกติ	-	ไม่	
12/1/66	229	16	15.68	ระบาย	-	ปกติ	ปกติ	ปกติ	-	-	ปกติ	-	ไม่	
13/1/66	224	21	20.58	ระบาย	-	ปกติ	ปกติ	ปกติ	-	-	ปกติ	-	ไม่	
14/1/66	233	22	21.56	ระบาย	-	ปกติ	ปกติ	ปกติ	-	-	ปกติ	-	ไม่	
15/1/66	227	24	23.59	ระบาย	-	ปกติ	ปกติ	ปกติ	-	-	ปกติ	-	ไม่	

ลายมือ
ชื่อ
ผู้บันทึก

ปัญหา
อุปสรรค
และ
แนวทาง
แก้ไข

ปริมาณ
ตะกอน
ส่วนเกิน
ที่เกิดขึ้น
จากระบบ
บำบัด
น้ำเสียที่
นำไปกำจัด
(ลบ.ม.)

หมายเหตุ

๑. ให้กรอกสถิติและข้อมูลเฉพาะในกรณีที่มีสถิติและข้อมูลนั้น ๆ ในแต่ละวัน
๒. ในกรณีระบบบำบัดน้ำเสียที่มีการติดตั้งเครื่องตรวจวัดคุณภาพน้ำทั้งแบบอัตโนมัติ ให้แบบผลการ ตรวจวัดคุณภาพน้ำทั้งทุกวันแยกตามพารามิเตอร์ที่ตรวจวัด และทำการสรุปผลเป็นสถิติและข้อมูลรายเดือน

ขอรับรองว่าการบันทึกสถิติและข้อมูลตามตารางข้างต้นถูกต้องทุกประการ

..... เจ้าของหรือผู้ครอบครองแหล่งกำเนิดมลพิษ
(.....)

..... ผู้ควบคุมระบบบำบัดน้ำเสีย
(.....)

ใบอนุญาตเลขที่ หมดอายุ
ออกให้โดย

..... ผู้รับจ้างให้บริการบำบัดน้ำเสีย
(.....)

ใบอนุญาตเลขที่ หมดอายุ
ออกให้โดย.....

รายงานสรุปผลการทำงานของระบบบำบัดน้ำเสีย

B

๑. ข้อมูลทั่วไป

แหล่งกำเนิดมลพิษ ตั้งอยู่เลขที่ 242 หมู่ที่ 5 ซอย - ถนน ซุปเปอร์ไฮเวย์
(เชียงใหม่-ลำปาง) แขวง/ตำบล พ้าฮ้าง เขต/อำเภอ เมือง จังหวัด เชียงใหม่
โทรศัพท์ 052-005-755 โทรสาร 052-005-756 มี นิติบุคคลอาคารชุด ดีคอนโดรีน เป็นเจ้าของหรือ
ผู้ครอบครองแหล่งกำเนิดมลพิษ ประกอบกิจการประเภท อาคารชุด ประเภท ข จำนวน 411 ห้อง
ใบอนุญาตเลขที่ (ถ้ามี) - ออกให้โดย - หมดอายุ -

ในการนี้ขอรายงานสรุปผลการทำงานของระบบบำบัดน้ำเสียของแหล่งกำเนิดมลพิษสำหรับ
เดือน มกราคม พ.ศ. 2566 ตามที่ได้กำหนดในมาตรา ๘๐ แห่งพระราชบัญญัติส่งเสริมและรักษา
คุณภาพสิ่งแวดล้อมแห่งชาติ พ.ศ. ๒๕๓๕ ในฐานะ

..... เจ้าของหรือผู้ครอบครองแหล่งกำเนิดมลพิษ
(.....)
..... ผู้ควบคุมระบบบำบัดน้ำเสีย
(.....)

ใบอนุญาตเลขที่ หมดอายุ
ออกให้โดย
..... ผู้รับจ้างให้บริการบำบัดน้ำเสีย
(.....)
ใบอนุญาตเลขที่ หมดอายุ
ออกให้โดย

๒. ข้อมูลเกี่ยวกับระบบบำบัดน้ำเสีย และแหล่งรองรับน้ำทิ้ง

(๑) ประเภท/ชนิดของระบบบำบัดน้ำเสีย แบบ แอทิเวเต็ดสลัดจ์ (Activated Sludge Process)
ความสามารถในการรองรับน้ำเสียของระบบบำบัดน้ำเสีย 120 ลบ.ม./วัน

(๒) การทำงานของระบบบำบัดน้ำเสีย ☒ แบบต่อเนื่อง 24 ชั่วโมง/วัน

☐ แบบไม่ต่อเนื่อง (ระบุ)

(๓) อุปกรณ์และเครื่องมือที่ใช้ในระบบบำบัดน้ำเสีย ☒ เครื่องสูบน้ำ ☒ เครื่องเติมอากาศ

☒ เครื่องกวน/ผสมน้ำเสีย ☒ เครื่องกวน/ผสมสารเคมี

☐ เครื่องสูบลตะกอน ☐ อื่น ๆ (ระบุ)

(๔) แหล่งรองรับน้ำทิ้ง (ระบุ) บ่อหนอง ท่อระบายน้ำสาธารณะ

(๕) วิธีจัดการตะกอนที่เกิดขึ้นจากระบบบำบัดน้ำเสียและวิธีการกำจัด ยังไม่ได้กำจัด

๓. สรุปผลการทำงานของระบบบำบัดน้ำเสียเป็นรายเดือน

- (๑) ปริมาณการใช้ไฟฟ้าของระบบบำบัดน้ำเสีย (หน่วย) ๗๐๒๑
- (๒) ปริมาณน้ำใช้ทุกกิจกรรมในแหล่งกำเนิดมลพิษ (ลบ.ม.) ๖๓๑
- (๓) ปริมาณน้ำเสียที่เข้าระบบบำบัดน้ำเสีย (ลบ.ม.) ๖๑๘.๓๘
- (๔) การระบายน้ำทั้งจากระบบบำบัดน้ำเสีย มีการระบายน้ำทุกวัน.....
- (๕) ปริมาณสารเคมีหรือสารสกัดชีวภาพที่ใช้ (ลิตรหรือกิโลกรัม)
- (๖) การทำงานของระบบบำบัดน้ำเสียและอุปกรณ์
- ระบบบำบัดน้ำเสีย ☒ ปกติ ☐ ผิดปกติ (ระบุ)
 - เครื่องสูบน้ำ ☒ ปกติ ☐ ผิดปกติ (ระบุ)
 - เครื่องเติมอากาศ ☒ ปกติ ☐ ผิดปกติ (ระบุ)
 - เครื่องกวนผสมน้ำเสีย ☒ ปกติ ☐ ผิดปกติ (ระบุ)
 - เครื่องกวนผสมสารเคมี ☒ ปกติ ☐ ผิดปกติ (ระบุ)
 - เครื่องสูบลตะกอน ☐ ปกติ ☐ ผิดปกติ (ระบุ)
 - อื่นๆ ☐ ปกติ ☐ ผิดปกติ (ระบุ)
- (๗) ปริมาณตะกอนส่วนเกินจากระบบบำบัดน้ำเสียที่นำไปกำจัด (ลบ.ม.)
- (๘) ปัญหา อุปสรรค และแนวทางแก้ไข ยังไม่มีปัญหาและอุปสรรค

- คำเตือน ๑. เจ้าของหรือผู้ครอบครองแหล่งกำเนิดมลพิษ ผู้ควบคุมระบบบำบัดน้ำเสีย หรือผู้รับจ้าง ให้บริการบำบัดน้ำเสียผู้ใดไม่จัดเก็บสถิติ ข้อมูล หรือไม่ทำบันทึกหรือรายงานตาม มาตรา ๘๐ ต้องระวางโทษจำคุกไม่เกินหนึ่งเดือน หรือปรับไม่เกินหนึ่งหมื่นบาท หรือทั้ง จำทั้งปรับตามมาตรา ๑๐๖
๒. ผู้ควบคุมระบบบำบัดน้ำเสียหรือผู้รับจ้างให้บริการบำบัดน้ำเสียผู้ใดทำบันทึกหรือรายงานโดย แสดงข้อความอันเป็นเท็จ ต้องระวางโทษจำคุกไม่เกินหนึ่งปี หรือปรับไม่เกินหนึ่ง แสนบาท หรือทั้งจำทั้งปรับตามมาตรา ๑๐๗

รายงานสรุปผลการทำงานของระบบบำบัดน้ำเสีย

A.B

๑. ข้อมูลทั่วไป

แหล่งกำเนิดมลพิษ ตั้งอยู่เลขที่ 242 หมู่ที่ 5 ซอย ถนน ซุปเปอร์ไฮเวย์
(เชียงใหม่-ลำปาง) แขวง/ตำบล พัวฮาม เขต/อำเภอ เมือง จังหวัด เชียงใหม่
โทรศัพท์ 052-005-755 โทรสาร 052-005-756 มี นิติบุคคลอาคารชุด ดีคอนโดรีน เป็นเจ้าของหรือ
ผู้ครอบครองแหล่งกำเนิดมลพิษ ประกอบกิจการประเภท อาคารชุด ประเภท ข จำนวน 411 ห้อง
ใบอนุญาตเลขที่ (ถ้ามี) ออกให้โดย หมดอายุ

ในการนี้ขอรายงานสรุปผลการทำงานของระบบบำบัดน้ำเสียของแหล่งกำเนิดมลพิษสำหรับ
เดือน มกราคม พ.ศ. 2566 ตามที่ได้กำหนดในมาตรา ๘๐ แห่งพระราชบัญญัติส่งเสริมและรักษา
คุณภาพสิ่งแวดล้อมแห่งชาติ พ.ศ. ๒๕๓๕ ในฐานะ

..... เจ้าของหรือผู้ครอบครองแหล่งกำเนิดมลพิษ
(.....)
..... ผู้ควบคุมระบบบำบัดน้ำเสีย
(.....)

ใบอนุญาตเลขที่ หมดอายุ
ออกให้โดย
..... ผู้รับจ้างให้บริการบำบัดน้ำเสีย
(.....)
ใบอนุญาตเลขที่ หมดอายุ
ออกให้โดย

๒. ข้อมูลเกี่ยวกับระบบบำบัดน้ำเสีย และแหล่งรองรับน้ำทิ้ง

(๑) ประเภท/ชนิดของระบบบำบัดน้ำเสีย แบบ แอทีแวกทีแอสลัดจ์ (Activated Sludge Process)
ความสามารถในการรองรับน้ำเสียของระบบบำบัดน้ำเสีย 240 ลบ.ม./วัน

(๒) การทำงานของระบบบำบัดน้ำเสีย ☒ แบบต่อเนื่อง 24 ชั่วโมง/วัน
☐ แบบไม่ต่อเนื่อง (ระบุ)

(๓) อุปกรณ์และเครื่องมือที่ใช้ในระบบบำบัดน้ำเสีย ☒ เครื่องสูบน้ำ ☒ เครื่องเติมอากาศ
☒ เครื่องกวนผสมน้ำเสีย ☒ เครื่องกวนผสมสารเคมี
☐ เครื่องสูบละกอน ☐ อื่น ๆ (ระบุ)

(๔) แหล่งรองรับน้ำทิ้ง (ระบุ) บ่อหนอง, หนองระบายน้ำสาธารณะ

(๕) วิธีจัดการตะกอนที่เกิดขึ้นจากระบบบำบัดน้ำเสียและวิธีการกำจัด ยังไม่ได้กำจัด

๓. สรุปผลการทำงานของระบบบำบัดน้ำเสียเป็นรายเดือน

- (๑) ปริมาณการใช้ไฟฟ้าของระบบบำบัดน้ำเสีย (หน่วย) 11 636
- (๒) ปริมาณน้ำใช้ทุกกิจกรรมในแหล่งกำเนิดมลพิษ (ลบ.ม.) 1375
- (๓) ปริมาณน้ำเสียที่เข้าระบบบำบัดน้ำเสีย (ลบ.ม.) 1347.5
- (๔) การระบายน้ำทิ้งจากระบบบำบัดน้ำเสีย มีการระบายน้ำทุกวัน.....
- (๕) ปริมาณสารเคมีหรือสารสกัดชีวภาพที่ใช้ (ลิตรหรือกิโลกรัม)
- (๖) การทำงานของระบบบำบัดน้ำเสียและอุปกรณ์
- ระบบบำบัดน้ำเสีย ☒ ปกติ ☐ ผิดปกติ (ระบุ)
 - เครื่องสูบน้ำ ☒ ปกติ ☐ ผิดปกติ (ระบุ)
 - เครื่องเติมอากาศ ☒ ปกติ ☐ ผิดปกติ (ระบุ)
 - เครื่องกวน/ผสมน้ำเสีย ☒ ปกติ ☐ ผิดปกติ (ระบุ)
 - เครื่องกวน/ผสมสารเคมี ☒ ปกติ ☐ ผิดปกติ (ระบุ)
 - เครื่องสูบลตะกอน ☐ ปกติ ☐ ผิดปกติ (ระบุ)
 - อื่นๆ..... ☐ ปกติ ☐ ผิดปกติ (ระบุ)
- (๗) ปริมาณตะกอนส่วนเกินจากระบบบำบัดน้ำเสียที่นำไปกำจัด (ลบ.ม.).....
- (๘) ปัญหา อุปสรรค และแนวทางแก้ไข ยังไม่มีปัญหาและอุปสรรค.....

- คำเตือน ๑. เจ้าของหรือผู้ครอบครองแหล่งกำเนิดมลพิษ ผู้ควบคุมระบบบำบัดน้ำเสีย หรือผู้รับจ้างให้บริการบำบัดน้ำเสียผู้ใดไม่จัดเก็บสถิติ ข้อมูล หรือไม่ทำบันทึกหรือรายงานตาม มาตรา ๘๐ ต้องระวางโทษจำคุกไม่เกินหนึ่งเดือน หรือปรับไม่เกินหนึ่งหมื่นบาท หรือทั้ง จำทั้งปรับตามมาตรา ๑๐๖
๒. ผู้ควบคุมระบบบำบัดน้ำเสียหรือผู้รับจ้างให้บริการบำบัดน้ำเสียผู้ใดทำบันทึกหรือรายงานโดย แสดงข้อความอันเป็นเท็จ ต้องระวางโทษจำคุกไม่เกินหนึ่งปี หรือปรับไม่เกินหนึ่ง แสนบาท หรือทั้งจำทั้งปรับตามมาตรา ๑๐๗

รายงานสรุปผลการทำงานของระบบบำบัดน้ำเสีย

A1, A2

๑. ข้อมูลทั่วไป

แหล่งกำเนิดมลพิษ ตั้งอยู่เลขที่ 242 หมู่ที่ 5 ซอย ถนน ซุปเปอร์ไฮเวย์
(เชียงใหม่-ลำปาง) แขวง/ตำบล พัวฮ่วม เขต/อำเภอ เมือง จังหวัด เชียงใหม่
โทรศัพท์ 052-005-755 โทรสาร 052-005-756 มี นิติบุคคลอาคารชุด ดีคอนโดรีน เป็นเจ้าของหรือ
ผู้ครอบครองแหล่งกำเนิดมลพิษ ประกอบกิจการประเภท อาคารชุด ประเภท ข จำนวน 411 ห้อง
ใบอนุญาตเลขที่ (ถ้ามี) ออกให้โดย หมดยุ
ในการนี้ขอรายงานสรุปผลการทำงานของระบบบำบัดน้ำเสียของแหล่งกำเนิดมลพิษสำหรับ

เดือน มกราคม พ.ศ. 2566 ตามที่ได้กำหนดในมาตรา ๔๐ แห่งพระราชบัญญัติส่งเสริมและรักษา
คุณภาพสิ่งแวดล้อมแห่งชาติ พ.ศ. ๒๕๓๕ ในฐานะ

..... , เจ้าของหรือผู้ครอบครองแหล่งกำเนิดมลพิษ
(.....)
..... ผู้ควบคุมระบบบำบัดน้ำเสีย
(.....)

ใบอนุญาตเลขที่ หมดยุ
ออกให้โดย
..... ผู้รับจ้างให้บริการบำบัดน้ำเสีย
(.....)

ใบอนุญาตเลขที่ หมดยุ
ออกให้โดย

๒. ข้อมูลเกี่ยวกับระบบบำบัดน้ำเสีย และแหล่งรองรับน้ำทิ้ง

(๑) ประเภท/ชนิดของระบบบำบัดน้ำเสีย แบบ แอ็กทีเวเต็ดสลัดจ์ (Activated Sludge Process)
ความสามารถในการรองรับน้ำเสียของระบบบำบัดน้ำเสีย 120 ลบ.ม./วัน

(๒) การทำงานของระบบบำบัดน้ำเสีย ☒ แบบต่อเนื่อง 24 ชั่วโมง/วัน
☐ แบบไม่ต่อเนื่อง (ระบุ)

(๓) อุปกรณ์และเครื่องมือที่ใช้ในระบบบำบัดน้ำเสีย ☒ เครื่องสูบน้ำ ☒ เครื่องเติมอากาศ
☒ เครื่องกวน/ผสมน้ำเสีย ☒ เครื่องกวน/ผสมสารเคมี

☐ เครื่องสูบน้ำตะกอน ☐ อื่น ๆ (ระบุ)

(๔) แหล่งรองรับน้ำทิ้ง (ระบุ) บ่อหนอง, ท่อระบายน้ำสาธารณะ

(๕) วิธีจัดการตะกอนที่เกิดขึ้นจากระบบบำบัดน้ำเสียและวิธีการกำจัด ยังไม่ได้กำจัด

๓. สรุปผลการทำงานของระบบบำบัดน้ำเสียเป็นรายเดือน

- (๑) ปริมาณการใช้ไฟฟ้าของระบบบำบัดน้ำเสีย (หน่วย) 4615
- (๒) ปริมาณน้ำใช้ทุกกิจกรรมในแหล่งกำเนิดมลพิษ (ลบ.ม.) 7444
- (๓) ปริมาณน้ำเสียที่เข้าระบบบำบัดน้ำเสีย (ลบ.ม.) 729.12
- (๔) การระบายน้ำทิ้งจากระบบบำบัดน้ำเสีย มีการระบายน้ำทุกวัน
- (๕) ปริมาณสารเคมีหรือสารสกัดชีวภาพที่ใช้ (ลิตรหรือกิโลกรัม)
- (๖) การทำงานของระบบบำบัดน้ำเสียและอุปกรณ์
- ระบบบำบัดน้ำเสีย ☒ ปกติ ☐ ผิดปกติ (ระบุ)
 - เครื่องสูบน้ำ ☒ ปกติ ☐ ผิดปกติ (ระบุ)
 - เครื่องเติมอากาศ ☒ ปกติ ☐ ผิดปกติ (ระบุ)
 - เครื่องกวน/ผสมน้ำเสีย ☒ ปกติ ☐ ผิดปกติ (ระบุ)
 - เครื่องกวน/ผสมสารเคมี ☒ ปกติ ☐ ผิดปกติ (ระบุ)
 - เครื่องสูบละออง ☐ ปกติ ☐ ผิดปกติ (ระบุ)
 - อื่นๆ ☐ ปกติ ☐ ผิดปกติ (ระบุ)
- (๗) ปริมาณตะกอนส่วนเกินจากระบบบำบัดน้ำเสียที่นำไปกำจัด (ลบ.ม.)
- (๘) ปัญหา อุปสรรค และแนวทางแก้ไข ยังไม่มีปัญหาและอุปสรรค

- คำเตือน ๑. เจ้าของหรือผู้ครอบครองแหล่งกำเนิดมลพิษ ผู้ควบคุมระบบบำบัดน้ำเสีย หรือผู้รับจ้างให้บริการบำบัดน้ำเสียผู้ใดไม่จัดเก็บสถิติ ข้อมูล หรือไม่ทำบันทึกหรือรายงานตาม มาตรา ๘๐ ต้องระวางโทษจำคุกไม่เกินหนึ่งเดือน หรือปรับไม่เกินหนึ่งหมื่นบาท หรือทั้ง จำทั้งปรับตามมาตรา ๑๐๖
๒. ผู้ควบคุมระบบบำบัดน้ำเสียหรือผู้รับจ้างให้บริการบำบัดน้ำเสียผู้ใดทำบันทึกหรือรายงานโดย แสดงข้อความอันเป็นเท็จ ต้องระวางโทษจำคุกไม่เกินหนึ่งปี หรือปรับไม่เกินหนึ่ง แสนบาท หรือทั้งจำทั้งปรับตามมาตรา ๑๐๗

รายงานสรุปผลการทำงานของระบบบำบัดน้ำเสีย

ชื่อแหล่งกำเนิดมลพิษ : dcondo rin

แหล่งกำเนิดมลพิษ ตั้งอยู่เลขที่ : 242

หมู่ที่ : 5

ซอย : -

ถนน : ซุปเปอร์ไฮเวย์(เชียงใหม่-ลำปาง)

แขวง/ตำบล : พ้าฮ่อม

เขต/ตำบล : เมืองเชียงใหม่

จังหวัด : เชียงใหม่

โทรศัพท์ : 052005755

โทรสาร : 052005756

มี : นิติบุคคลอาคารชุดดีคอนโดริน เป็นเจ้าของหรือผู้ครอบครองแหล่งกำเนิดมลพิษ

ประกอบกิจการประเภท : อาคารชุด

ประเภทย่อย : ประเภท ข ตั้งแต่ 100 ห้องแต่ไม่ถึง 500 จำนวนห้อง : 411

สังกัด : < สังกัด >

ใบอนุญาตเลขที่ (ถ้ามี) :

ออกให้โดย : dcondo rin

หมดอายุ : วว/ดค/ปปปป

ในการนี้ ขอรายงานสรุปผลการทำงานของระบบบำบัดน้ำเสีย ของแหล่งกำเนิดมลพิษสำหรับ เดือน กุมภาพันธ์ พ.ศ. 2566 ตามที่ได้กำหนดในมาตรา 80 แห่งพระราชบัญญัติส่งเสริมและรักษาคุณภาพสิ่งแวดล้อมแห่งชาติ พ.ศ. 2535 ในฐานะ

ลงชื่อ

ครอบครองแหล่งกำเนิดมลพิษ

ลงชื่อ _

ผู้ควบคุมระบบบำบัดน้ำเสีย

ใบอนุญาตเลขที่ _____ หมดอายุ _____

ออกให้โดย _____

ลงชื่อ _____

ผู้รับจ้างให้บริการบำบัดน้ำเสีย

ใบอนุญาตเลขที่ _____ หมดอายุ _____

ออกให้โดย _____

2. ข้อมูลเกี่ยวกับระบบน้ำเสีย และแหล่งรองรับน้ำทิ้ง

(1) ประเภท / ชนิดของระบบบำบัดน้ำเสีย

	ความสามารถในการบำบัดน้ำเสีย
1. ระบบบำบัดน้ำเสียแบบแอกทิเวเตดสลัดจ์ (Activated Sludge Process)	60.00 ลบ.ม./วัน
2. ระบบบำบัดน้ำเสียแบบแอกทิเวเตดสลัดจ์ (Activated Sludge Process)	60.00 ลบ.ม./วัน
3. ระบบบำบัดน้ำเสียแบบแอกทิเวเตดสลัดจ์ (Activated Sludge Process)	120.00 ลบ.ม./วัน

(2) การทำงานของระบบบำบัดน้ำเสีย

[X] แบบต่อเนื่อง 24 ชั่วโมง/วัน

[] แบบไม่ต่อเนื่อง (ระบุ)

(3) อุปกรณ์และเครื่องมือที่ใช้ในระบบบำบัดน้ำเสีย

[X] เครื่องสูบน้ำ

[X] ระบบเติมอากาศ

[X] เครื่องกวน/ผสมน้ำเสีย

[X] เครื่องกวน/ผสมสารเคมี

[X] เครื่องสูบลม

[] อื่นๆ

[] อื่นๆ

[] อื่นๆ

(4) แหล่งรองรับน้ำทิ้ง (ระบุ) บ่อหนองแล้วนำไปรดน้ำต้นไม้ภายในโครงการ ส่วนเกินระบายลงน้ำสาธารณะ

(5) วิธีจัดการตะกอนที่เกิดขึ้นจากระบบบำบัดน้ำเสียและวิธีการกำจัด จ้างเอกชนสูบทิ้ง

3. สรุปผลการทำงานของระบบบำบัดน้ำเสียเป็นรายเดือน

- | | |
|---|--|
| (1) ปริมาณการใช้ไฟฟ้าของระบบบำบัดน้ำเสีย (หน่วย) | 9,870.000 หน่วย |
| (2) ปริมาณน้ำใช้ในทุกกิจกรรมของแหล่งกำเนิดมลพิษ (ลบ.ม.) | 1,324.000 ลบ.ม. |
| (3) ปริมาณน้ำเสียที่เข้าระบบบำบัดน้ำเสีย (ลบ.ม.) | 1,297.520 ลบ.ม. |
| (4) การระบายน้ำทิ้งจากระบบบำบัดน้ำเสีย | <input checked="" type="checkbox"/> ระบายทุกวัน |
| | <input type="checkbox"/> ระบายบางวัน (ระบุจำนวนวันที่ระบาย) วัน |
| | <input type="checkbox"/> ไม่ระบายเลย |

(5) ปริมาณสารเคมี หรือสารสกัดชีวภาพที่ใช้	ปริมาณ หน่วย
1.	0.000 กิโลกรัม

(6) การทำงานของระบบบำบัดน้ำเสีย

- | | | |
|-----------------------|--|----------------------------------|
| ระบบบำบัดน้ำเสีย | <input checked="" type="checkbox"/> ปกติ | <input type="checkbox"/> ผิดปกติ |
| เครื่องสูบน้ำ | <input checked="" type="checkbox"/> ปกติ | <input type="checkbox"/> ผิดปกติ |
| ระบบเติมอากาศ | <input checked="" type="checkbox"/> ปกติ | <input type="checkbox"/> ผิดปกติ |
| เครื่องกวน/ผสมน้ำเสีย | <input checked="" type="checkbox"/> ปกติ | <input type="checkbox"/> ผิดปกติ |
| เครื่องกวน/ผสมสารเคมี | <input checked="" type="checkbox"/> ปกติ | <input type="checkbox"/> ผิดปกติ |
| เครื่องสูบตะกอน | <input checked="" type="checkbox"/> ปกติ | <input type="checkbox"/> ผิดปกติ |

(7) ปริมาณตะกอนส่วนเกินที่เกิดขึ้นจากระบบบำบัดน้ำเสียที่นำไปกำจัด 0.00 กิโลกรัม

(8) ปัญหา อุปสรรค และแนวทางแก้ไข ยังไม่พบปัญหาและอุปสรรค

คำเตือน ๑. เจ้าของหรือผู้ครอบครองแหล่งกำเนิดมลพิษ ผู้ควบคุมระบบบำบัดน้ำเสีย หรือผู้รับจ้าง

ให้บริการบำบัดน้ำเสียผู้ใดไม่จัดเก็บสถิติ ข้อมูล หรือไม่ทำบันทึกหรือรายงาน

ตามมาตรา ๘๐ ต้องระวางโทษจำคุกไม่เกินหนึ่งเดือน หรือปรับไม่เกินหนึ่งหมื่นบาท

หรือทั้งจำทั้งปรับตามมาตรา ๑๐๖

๒. ผู้ควบคุมระบบบำบัดน้ำเสียหรือผู้รับจ้างให้บริการบำบัดน้ำเสียผู้ใดทำบันทึกหรือรายงาน

โดยแสดงข้อความอันเป็นเท็จ ต้องระวางโทษจำคุกไม่เกินหนึ่งปี หรือปรับไม่เกิน

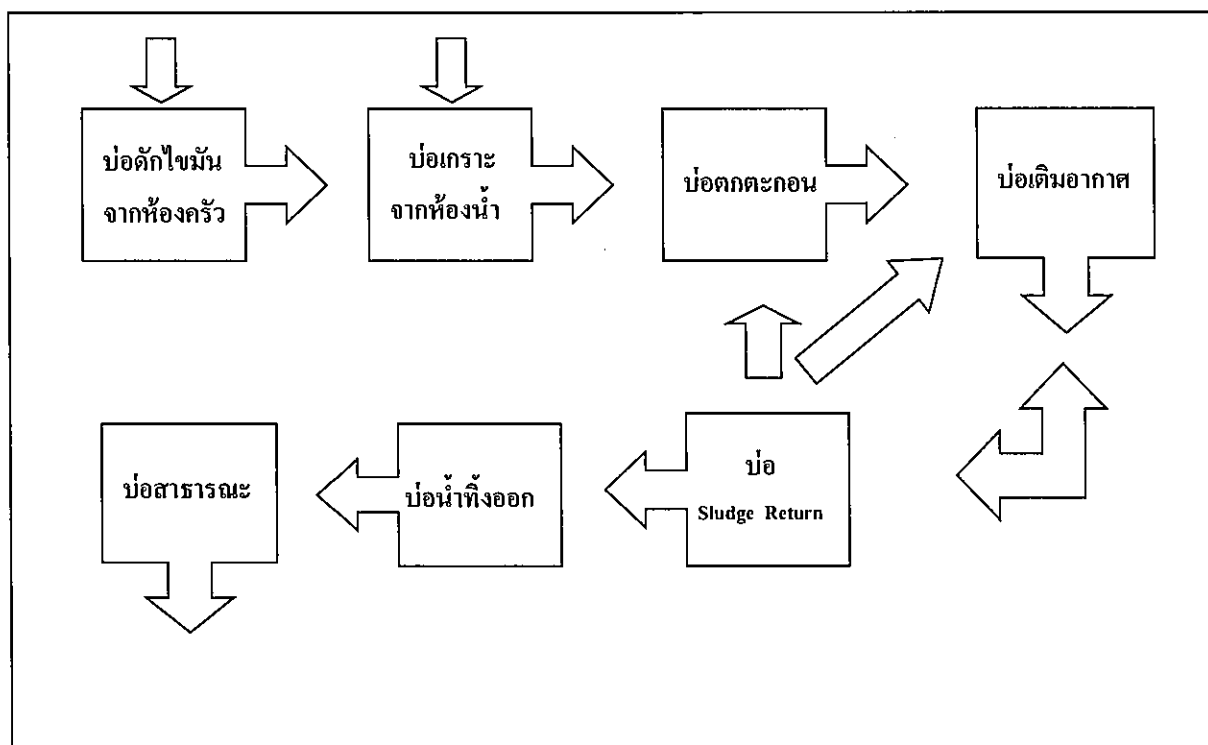
หนึ่งแสนบาท หรือทั้งจำทั้งปรับตามมาตรา ๑๐๗

แบบบันทึกรายละเอียดของสถิติและข้อมูลซึ่งแสดงผลการทำงานของระบบบำบัดน้ำเสีย
ของแหล่งกำเนิดมลพิษ

A1

แหล่งกำเนิดมลพิษ ตั้งอยู่เลขที่ 242 หมู่ที่ 5 ซอย ถนน ซุปเปอร์ไฮเวย์
(เชียงใหม่-ลำปาง) แขวง/ตำบล พ้าฮ่อม เขต/อำเภอ เมือง จังหวัด เชียงใหม่
โทรศัพท์ 052-005-755 โทรสาร 052-005-756 มี นิติบุคคลอาคารชุด ดิคอนโดรีน เป็นเจ้าของหรือผู้
ครอบครองแหล่งกำเนิดมลพิษ ประกอบกิจการประเภท อาคารชุด ประเภท ข จำนวน 411 ห้อง
ใบอนุญาตเลขที่ (ถ้ามี) ออกให้โดย หมดยุ

ซึ่งมีแผนผังแสดงการทำงานของระบบบำบัดน้ำเสีย ดังนี้



ได้จัดเก็บสถิติและข้อมูลแสดงผลการทำงานของระบบบำบัดน้ำเสียปรากฏตามตาราง ดังนี้

สถิติและข้อมูลที่เกิดขึ้นจากแหล่งกำเนิดมลพิษ														
วัน เดือน ปี	ปริมาณ การใช้ ไฟฟ้า ของระบบ บำบัด น้ำเสีย (หน่วย)	ปริมาณ น้ำใช้ ในทุก กิจกรรม ของ แหล่งกำเนิด มลพิษ (ลบ.ม.)	ปริมาณ น้ำ เสีย ที่ เข้า ระบบ บำบัด น้ำเสีย (ลบ. ม.)	การ ระบาย น้ำ ทิ้งจาก ระบบ บำบัดน้ำ เสีย (ระบาย/ ไม่ ระบาย)	ปริมาณ สารเคมี หรือสาร สกัด ชีวภาพที่ใช้ (ชื่อ/ ปริมาณ) (ลิตรหรือ กิโลกรัม)	การทำงานของระบบบำบัดน้ำเสีย						ปริมาณ ตะกอน ส่วนเกิน ที่เกิดขึ้น จากระบบ บำบัด น้ำเสียที่ นำไปกำจัด (ลบ.ม.)	ปัญหา อุปสรรค และ แนวทาง แก้ไข	
						ระบบบำบัด น้ำเสีย (ปกติ/ ผิดปกติ)	เครื่องสูบน้ำ (ปกติ/ ผิดปกติ)	เครื่องเติม อากาศ (ปกติ/ผิดปกติ)	เครื่องกวน/ ผสมน้ำเสีย (ปกติ/ผิดปกติ)	เครื่องกวน/ ผสมสารเคมี (ปกติ/ ผิดปกติ)	เครื่องสูบลบ ตะกอน (ปกติ/ ผิดปกติ)			อื่นๆ (ระบุ) (ปกติ/ ผิดปกติ)
1/2/66	74	15	14.7	ระบาย	-	ปกติ	ปกติ	ปกติ	ปกติ	-	-	ปกติ	ปกติ	ปกติ
2/2/66	75	11	10.78	ระบาย	-	ปกติ	ปกติ	ปกติ	ปกติ	-	-	ปกติ	ปกติ	ปกติ
3/2/66	74	14	13.78	ระบาย	-	ปกติ	ปกติ	ปกติ	ปกติ	-	-	ปกติ	ปกติ	ปกติ
4/2/66	76	11	10.78	ระบาย	-	ปกติ	ปกติ	ปกติ	ปกติ	-	-	ปกติ	ปกติ	ปกติ
5/2/66	75	11	10.78	ระบาย	-	ปกติ	ปกติ	ปกติ	ปกติ	-	-	ปกติ	ปกติ	ปกติ
6/2/66	77	15	14.70	ระบาย	-	ปกติ	ปกติ	ปกติ	ปกติ	-	-	ปกติ	ปกติ	ปกติ
7/2/66	74	15	14.70	ระบาย	-	ปกติ	ปกติ	ปกติ	ปกติ	-	-	ปกติ	ปกติ	ปกติ
8/2/66	74	10	9.8	ระบาย	-	ปกติ	ปกติ	ปกติ	ปกติ	-	-	ปกติ	ปกติ	ปกติ
9/2/66	70	11	10.78	ระบาย	-	ปกติ	ปกติ	ปกติ	ปกติ	-	-	ปกติ	ปกติ	ปกติ
10/2/66	79	15	14.7	ระบาย	-	ปกติ	ปกติ	ปกติ	ปกติ	-	-	ปกติ	ปกติ	ปกติ
11/2/66	75	15	14.7	ระบาย	-	ปกติ	ปกติ	ปกติ	ปกติ	-	-	ปกติ	ปกติ	ปกติ
12/2/66	74	13	12.74	ระบาย	-	ปกติ	ปกติ	ปกติ	ปกติ	-	-	ปกติ	ปกติ	ปกติ
1/2/66	76	14	13.72	ระบาย	-	ปกติ	ปกติ	ปกติ	ปกติ	-	-	ปกติ	ปกติ	ปกติ
14/2/66	62	15	14.7	ระบาย	-	ปกติ	ปกติ	ปกติ	ปกติ	-	-	ปกติ	ปกติ	ปกติ
15/2/66	62	11	10.78	ระบาย	-	ปกติ	ปกติ	ปกติ	ปกติ	-	-	ปกติ	ปกติ	ปกติ

ลายมือ
ชื่อ
ผู้บันทึก

ปัญหา
อุปสรรค
และ
แนวทาง
แก้ไข

ปริมาณ
ตะกอน
ส่วนเกิน
ที่เกิดขึ้น
จากระบบ
บำบัด
น้ำเสียที่
นำไปกำจัด
(ลบ.ม.)

หมายเหตุ

๑. ให้กรอกสถิติและข้อมูลเฉพาะในกรณีที่มีสถิติและข้อมูลนั้น ๆ ในแต่ละวัน
๒. ในกรณีระบบบำบัดน้ำเสียที่มีการติดตั้งเครื่องตรวจวัดคุณภาพน้ำทิ้งแบบอัตโนมัติ ให้แนบผลการตรวจวัดคุณภาพน้ำทิ้งทุกวันแยกตามพารามิเตอร์ที่ตรวจวัด และทำการสรุปผลเป็นสถิติและข้อมูลรายเดือน

ขอรับรองว่าการบันทึกสถิติและข้อมูลตามตารางข้างต้นถูกต้องทุกประการ

.....)
..... เจ้าของหรือผู้ครอบครองแหล่งกำเนิดมลพิษ
(.....)

..... ผู้ควบคุมระบบบำบัดน้ำเสีย
(.....)

ใบอนุญาตเลขที่ หมดอายุ
ออกให้โดย

..... ผู้รับจ้างให้บริการบำบัดน้ำเสีย
(.....)

ใบอนุญาตเลขที่ หมดอายุ
ออกให้โดย.....

รายงานสรุปผลการทำงานของระบบบำบัดน้ำเสีย

A1

๑. ข้อมูลทั่วไป

แหล่งกำเนิดมลพิษ ตั้งอยู่เลขที่ 242 หมู่ที่ 5 ซอย ถนน ชูเปอริไฮเวย์
(เชียงใหม่-ลำปาง) แขวง/ตำบล พ้าฮ่อม เขต/อำเภอ เมือง จังหวัด เชียงใหม่
โทรศัพท์ 052-005-755 โทรสาร 052-005-756 มี นิติบุคคลอาคารชุด ดีคอนโดรีน เป็นเจ้าของหรือ
ผู้ครอบครองแหล่งกำเนิดมลพิษ ประกอบกิจการประเภท อาคารชุด ประเภท ข จำนวน 411 ห้อง
ใบอนุญาตเลขที่ (ถ้ามี) ออกให้โดย หมดอายุ

ในการนี้ขอรายงานสรุปผลการทำงานของระบบบำบัดน้ำเสียของแหล่งกำเนิดมลพิษสำหรับ
เดือน พฤษภาคม พ.ศ. 2566 ตามที่ได้กำหนดในมาตรา ๘๐ แห่งพระราชบัญญัติส่งเสริมและรักษา
คุณภาพสิ่งแวดล้อมแห่งชาติ พ.ศ. ๒๕๓๕ ในฐานะ

.....) เจ้าของหรือผู้ครอบครองแหล่งกำเนิดมลพิษ
(.....)
.....) ผู้ควบคุมระบบบำบัดน้ำเสีย
(.....)

ใบอนุญาตเลขที่ หมดอายุ
ออกให้โดย
.....) ผู้รับจ้างให้บริการบำบัดน้ำเสีย
(.....)
ใบอนุญาตเลขที่ หมดอายุ
ออกให้โดย

๒. ข้อมูลเกี่ยวกับระบบบำบัดน้ำเสีย และแหล่งรองรับน้ำทิ้ง

- (๑) ประเภท/ชนิดของระบบบำบัดน้ำเสีย แบบ แอทิเวตเต็ดสลัดจ์ (Activated Sludge Process)
ความสามารถในการรองรับน้ำเสียของระบบบำบัดน้ำเสีย 60 ลบ.ม./วัน
- (๒) การทำงานของระบบบำบัดน้ำเสีย ☒ แบบต่อเนื่อง 24 ชั่วโมง/วัน
☐ แบบไม่ต่อเนื่อง (ระบุ)
- (๓) อุปกรณ์และเครื่องมือที่ใช้ในระบบบำบัดน้ำเสีย ☒ เครื่องสูบน้ำ ☒ เครื่องเติมอากาศ
☒ เครื่องกวน/ผสมน้ำเสีย ☐ เครื่องกวน/ผสมสารเคมี
☒ เครื่องสูบละกอน ☐ อื่น ๆ (ระบุ)
- (๔) แหล่งรองรับน้ำทิ้ง (ระบุ) บ่อหนอง, ท่อระบายน้ำสาธารณะ
- (๕) วิธีจัดการตะกอนที่เกิดขึ้นจากระบบบำบัดน้ำเสียและวิธีการกำจัด ยังไม่ได้กำจัด

๓. สรุปผลการทำงานของระบบบำบัดน้ำเสียเป็นรายเดือน

- (๑) ปริมาณการใช้ไฟฟ้าของระบบบำบัดน้ำเสีย (หน่วย) 1.108
- (๒) ปริมาณน้ำใช้ทุกกิจกรรมในแหล่งกำเนิดมลพิษ (ลบ.ม.) 357
- (๓) ปริมาณน้ำเสียที่เข้าระบบบำบัดน้ำเสีย (ลบ.ม.) 349.86
- (๔) การระบายน้ำทิ้งจากระบบบำบัดน้ำเสีย มีการระบายน้ำทุกวัน
- (๕) ปริมาณสารเคมีหรือสารสกัดชีวภาพที่ใช้ (ลิตรหรือกิโลกรัม)
- (๖) การทำงานของระบบบำบัดน้ำเสียและอุปกรณ์
- ระบบบำบัดน้ำเสีย ☒ ปกติ ☐ ผิดปกติ (ระบุ)
 - เครื่องสูบน้ำ ☒ ปกติ ☐ ผิดปกติ (ระบุ)
 - เครื่องเติมอากาศ ☒ ปกติ ☐ ผิดปกติ (ระบุ)
 - เครื่องกวน/ผสมน้ำเสีย ☒ ปกติ ☐ ผิดปกติ (ระบุ)
 - เครื่องกวน/ผสมสารเคมี ☒ ปกติ ☐ ผิดปกติ (ระบุ)
 - เครื่องสูบลำโพง ☐ ปกติ ☐ ผิดปกติ (ระบุ)
 - อื่นๆ ☐ ปกติ ☐ ผิดปกติ (ระบุ)
- (๗) ปริมาณตะกอนส่วนเกินจากระบบบำบัดน้ำเสียที่นำไปกำจัด (ลบ.ม.)
- (๘) ปัญหา อุปสรรค และแนวทางแก้ไข ยังไม่มีปัญหาและอุปสรรค

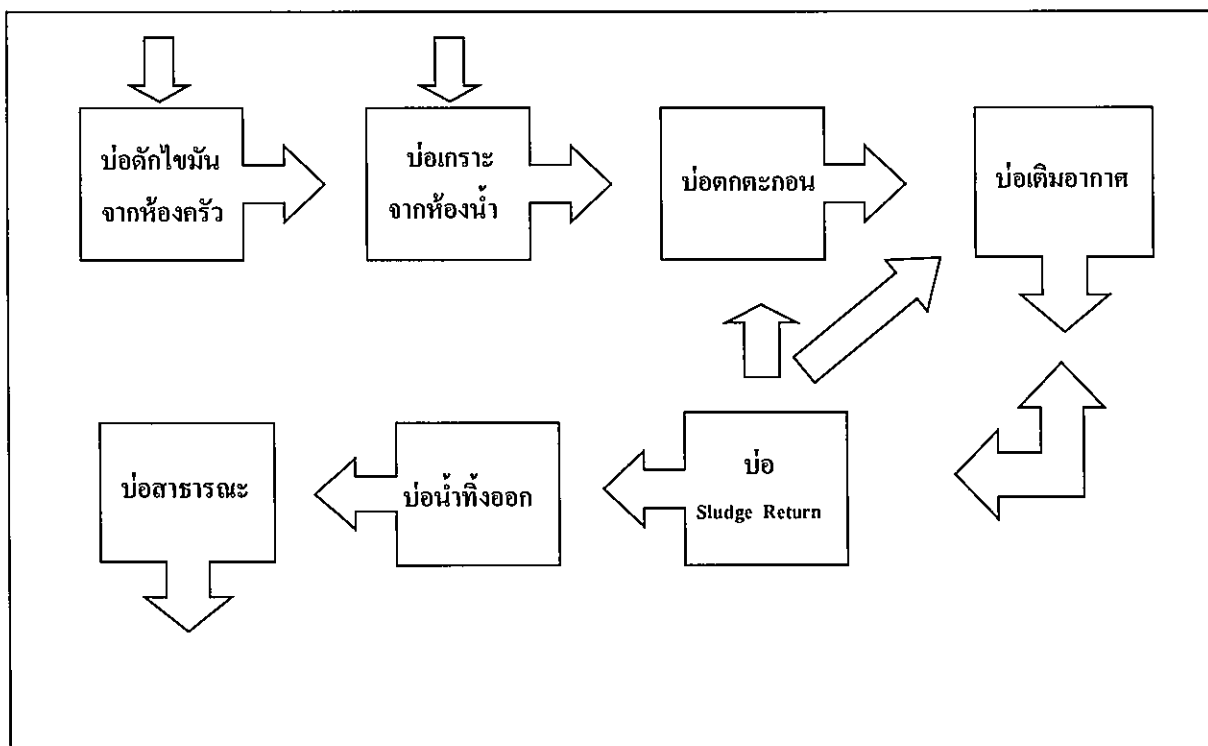
- คำเตือน ๑. เจ้าของหรือผู้ครอบครองแหล่งกำเนิดมลพิษ ผู้ควบคุมระบบบำบัดน้ำเสีย หรือผู้รับจ้าง ให้บริการบำบัดน้ำเสียผู้ใดไม่จัดเก็บสถิติ ข้อมูล หรือไม่ทำบันทึกหรือรายงานตาม มาตรา ๘๐ ต้องระวางโทษจำคุกไม่เกินหนึ่งเดือน หรือปรับไม่เกินหนึ่งหมื่นบาท หรือทั้ง จำทั้งปรับตามมาตรา ๑๐๖
๒. ผู้ควบคุมระบบบำบัดน้ำเสียหรือผู้รับจ้างให้บริการบำบัดน้ำเสียผู้ใดทำบันทึกหรือรายงานโดย แสดงข้อความอันเป็นเท็จ ต้องระวางโทษจำคุกไม่เกินหนึ่งปี หรือปรับไม่เกินหนึ่ง แสนบาท หรือทั้งจำทั้งปรับตามมาตรา ๑๐๗

แบบบันทึกรายละเอียดของสถิติและข้อมูลซึ่งแสดงผลการทำงานของระบบบำบัดน้ำเสีย
ของแหล่งกำเนิดมลพิษ

A2

แหล่งกำเนิดมลพิษ ตั้งอยู่เลขที่ 242 หมู่ที่ 5 ซอย ถนน ซุปเปอร์ไฮเวย์
(เชียงใหม่-ลำปาง) แขวง/ตำบล พ้าสาม เขต/อำเภอ เมือง จังหวัด เชียงใหม่
โทรศัพท์ 052-005-755 โทรสาร 052-005-756 มี นิติบุคคลอาคารชุด ดีคอนโดริน เป็นเจ้าของหรือผู้
ครอบครองแหล่งกำเนิดมลพิษ ประกอบกิจการประเภท อาคารชุด ประเภท ข. จำนวน 411 ห้อง
ใบอนุญาตเลขที่ (ถ้ามี) ออกให้โดย หมดยุ -

ซึ่งมีแผนผังแสดงการทำงานของระบบบำบัดน้ำเสีย ดังนี้



ได้จัดเก็บสถิติและข้อมูลแสดงผลการทำงานของระบบบำบัดน้ำเสียปรากฏตามตาราง ดังนี้

สถิติและข้อมูลที่เกิดขึ้นจากแหล่งกำเนิดมลพิษ														
วัน เดือน ปี	ปริมาณ การใช้ ไฟฟ้า ของระบบ บำบัด น้ำเสีย (หน่วย)	ปริมาณ น้ำใช้ ในฤกษ์ กิจกรรม ของ แหล่งกำเนิด มลพิษ (ลบ.ม.)	ปริมาณ น้ำ เสียที่ เข้า ระบบ บำบัด น้ำเสีย (ลบ. ม.)	การ ระบาย น้ำทิ้งจาก ระบบ บำบัด น้ำเสีย (ระบาย/ ไม่ ระบาย)	ปริมาณ สารเคมี หรือสาร สกัด ชีวภาพที่ใช้ (ชื่อ/ ปริมาณ) (ลิตรหรือ กิโลกรัม)	การทำงานของระบบบำบัดน้ำเสีย						ปริมาณ ตะกอน ส่วนเกิน ที่เกิดขึ้น จากระบบ บำบัด น้ำเสียที่ นำไปกำจัด (ลบ.ม.)	ปัญหา อุปสรรค และ แนวทาง แก้ไข	
						ระบบบำบัด น้ำเสีย (ปกติ/ ผิดปกติ)	เครื่องสูบน้ำ (ปกติ/ ผิดปกติ)	เครื่องเติม อากาศ (ปกติ/ผิดปกติ)	เครื่องกลั่น ผสมน้ำเสีย (ปกติ/ผิดปกติ)	เครื่องกลั่น ผสมสารเคมี (ปกติ/ ผิดปกติ)	เครื่องสูบน้ำ ตะกอน (ปกติ/ ผิดปกติ)			อื่นๆ (ระบุ) (ปกติ/ ผิดปกติ)
1/2/66	74	14	12.72	ระบาย	-	ปกติ	ปกติ	ปกติ	ปกติ	-	-	ปกติ	-	ปกติ
2/2/66	74	11	10.78	ระบาย	-	ปกติ	ปกติ	ปกติ	ปกติ	-	-	ปกติ	-	ปกติ
3/2/66	74	14	13.78	ระบาย	-	ปกติ	ปกติ	ปกติ	ปกติ	-	-	ปกติ	-	ปกติ
4/2/66	75	11	10.78	ระบาย	-	ปกติ	ปกติ	ปกติ	ปกติ	-	-	ปกติ	-	ปกติ
5/2/66	74	11	10.78	ระบาย	-	ปกติ	ปกติ	ปกติ	ปกติ	-	-	ปกติ	-	ปกติ
6/2/66	76	15	14.70	ระบาย	-	ปกติ	ปกติ	ปกติ	ปกติ	-	-	ปกติ	-	ปกติ
7/2/66	73	15	14.70	ระบาย	-	ปกติ	ปกติ	ปกติ	ปกติ	-	-	ปกติ	-	ปกติ
8/2/66	74	9	8.82	ระบาย	-	ปกติ	ปกติ	ปกติ	ปกติ	-	-	ปกติ	-	ปกติ
9/2/66	70	11	10.78	ระบาย	-	ปกติ	ปกติ	ปกติ	ปกติ	-	-	ปกติ	-	ปกติ
10/2/66	76	14	13.78	ระบาย	-	ปกติ	ปกติ	ปกติ	ปกติ	-	-	ปกติ	-	ปกติ
11/2/66	74	14	13.72	ระบาย	-	ปกติ	ปกติ	ปกติ	ปกติ	-	-	ปกติ	-	ปกติ
12/2/66	74	13	12.74	ระบาย	-	ปกติ	ปกติ	ปกติ	ปกติ	-	-	ปกติ	-	ปกติ
13/2/66	75	13	12.74	ระบาย	-	ปกติ	ปกติ	ปกติ	ปกติ	-	-	ปกติ	-	ปกติ
14/2/66	62	15	14.7	ระบาย	-	ปกติ	ปกติ	ปกติ	ปกติ	-	-	ปกติ	-	ปกติ
15/2/66	62	10	9.8	ระบาย	-	ปกติ	ปกติ	ปกติ	ปกติ	-	-	ปกติ	-	ปกติ

✓

หมายเหตุ

๑. ให้กรอกสถิติและข้อมูลเฉพาะในกรณีที่มีสถิติและข้อมูลนั้น ๆ ในแต่ละวัน
๒. ในกรณีระบบบำบัดน้ำเสียที่มีการติดตั้งเครื่องตรวจวัดคุณภาพน้ำทั้งแบบอัตโนมัติ ให้
แบบผลการ ตรวจวัดคุณภาพน้ำทั้งทุกวันแยกตามพารามิเตอร์ที่ตรวจวัด และทำการ
สรุปผลเป็นสถิติและข้อมูลรายเดือน

ขอรับรองว่าการบันทึกสถิติและข้อมูลตามตารางข้างต้นถูกต้องทุกประการ

.....)
..... เจ้าของหรือผู้ครอบครองแหล่งกำเนิดมลพิษ
(.....)

..... ผู้ควบคุมระบบบำบัดน้ำเสีย
(.....)

ใบอนุญาตเลขที่ หมุดอายุ
ออกให้โดย
..... ผู้รับจ้างให้บริการบำบัดน้ำเสีย
(.....)

ใบอนุญาตเลขที่ หมุดอายุ
ออกให้โดย

รายงานสรุปผลการทำงานของระบบบำบัดน้ำเสีย

A2

๑. ข้อมูลทั่วไป

แหล่งกำเนิดมลพิษ ตั้งอยู่เลขที่ 242 หมู่ที่ 5 ซอย ถนน ซุปเปอร์ไฮเวย์
(เชียงใหม่-ลำปาง) แขวง/ตำบล พ้าฮ่อม เขต/อำเภอ เมือง จังหวัด เชียงใหม่
โทรศัพท์ 052-005-755 โทรสาร 052-005-756 มี นิติบุคคลอาคารชุด ดีคอนโดรีน เป็นเจ้าของหรือ
ผู้ครอบครองแหล่งกำเนิดมลพิษ ประกอบกิจการประเภท อาคารชุด ประเภท ข จำนวน 411 ห้อง
ใบอนุญาตเลขที่ (ถ้ามี) - ออกให้โดย - หมดอายุ

ในการนี้ขอรายงานสรุปผลการทำงานของระบบบำบัดน้ำเสียของแหล่งกำเนิดมลพิษสำหรับ
เดือน กุมภาพันธ์ พ.ศ. 2566 ตามที่ได้กำหนดในมาตรา ๘๐ แห่งพระราชบัญญัติส่งเสริมและรักษา
คุณภาพสิ่งแวดล้อมแห่งชาติ พ.ศ. ๒๕๓๕ ในฐานะ

..... เจ้าของหรือผู้ครอบครองแหล่งกำเนิดมลพิษ
(.....)
..... ผู้ควบคุมระบบบำบัดน้ำเสีย
(..... น.....)

ใบอนุญาตเลขที่ หมดอายุ
ออกให้โดย
..... ผู้รับจ้างให้บริการบำบัดน้ำเสีย
(.....)
ใบอนุญาตเลขที่ หมดอายุ
ออกให้โดย

๒. ข้อมูลเกี่ยวกับระบบบำบัดน้ำเสีย และแหล่งรองรับน้ำทิ้ง

(๑) ประเภท/ชนิดของระบบบำบัดน้ำเสีย แบบ แอคติเวตเต็ดสลัดจ์ (Activated Sludge Process)
ความสามารถในการรองรับน้ำเสียของระบบบำบัดน้ำเสีย 60 ลบ.ม./วัน

(๒) การทำงานของระบบบำบัดน้ำเสีย ☒ แบบต่อเนื่อง 24 ชั่วโมง/วัน

☐ แบบไม่ต่อเนื่อง (ระบุ)

(๓) อุปกรณ์และเครื่องมือที่ใช้ในระบบบำบัดน้ำเสีย ☒ เครื่องสูบน้ำ ☒ เครื่องเติมอากาศ

☒ เครื่องกวนผสมน้ำเสีย ☐ เครื่องกวนผสมสารเคมี

☒ เครื่องสูบลตะกอน ☐ อื่น ๆ (ระบุ)

(๔) แหล่งรองรับน้ำทิ้ง (ระบุ) ป่อบ่อบาง ท่อระบายน้ำสาธารณะ

(๕) วิธีจัดการตะกอนที่เกิดขึ้นจากระบบบำบัดน้ำเสียและวิธีการกำจัด ยังไม่ได้กำจัด

๓. สรุปผลการทำงานของระบบบำบัดน้ำเสียเป็นรายเดือน

- (๑) ปริมาณการใช้ไฟฟ้าของระบบบำบัดน้ำเสีย (หน่วย) 1896
- (๒) ปริมาณน้ำใช้ทุกกิจกรรมในแหล่งกำเนิดมลพิษ (ลบ.ม.) 347
- (๓) ปริมาณน้ำเสียที่เข้าระบบบำบัดน้ำเสีย (ลบ.ม.) 340.06
- (๔) การระบายน้ำทั้งจากระบบบำบัดน้ำเสีย มีการระบายน้ำทุกวัน
- (๕) ปริมาณสารเคมีหรือสารสกัดชีวภาพที่ใช้ (ลิตรหรือกิโลกรัม)
- (๖) การทำงานของระบบบำบัดน้ำเสียและอุปกรณ์
- ระบบบำบัดน้ำเสีย ☒ ปกติ ☐ ผิดปกติ (ระบุ)
 - เครื่องสูบน้ำ ☒ ปกติ ☐ ผิดปกติ (ระบุ)
 - เครื่องเติมอากาศ ☒ ปกติ ☐ ผิดปกติ (ระบุ)
 - เครื่องกวน/ผสมน้ำเสีย ☒ ปกติ ☐ ผิดปกติ (ระบุ)
 - เครื่องกวน/ผสมสารเคมี ☐ ปกติ ☐ ผิดปกติ (ระบุ)
 - เครื่องสูบลตะกอน ☐ ปกติ ☐ ผิดปกติ (ระบุ)
 - อื่นๆ ☐ ปกติ ☐ ผิดปกติ (ระบุ)
- (๗) ปริมาณตะกอนส่วนเกินจากระบบบำบัดน้ำเสียที่นำไปกำจัด (ลบ.ม.)
- (๘) ปัญหา อุปสรรค และแนวทางแก้ไข ยังไม่มีปัญหาและอุปสรรค

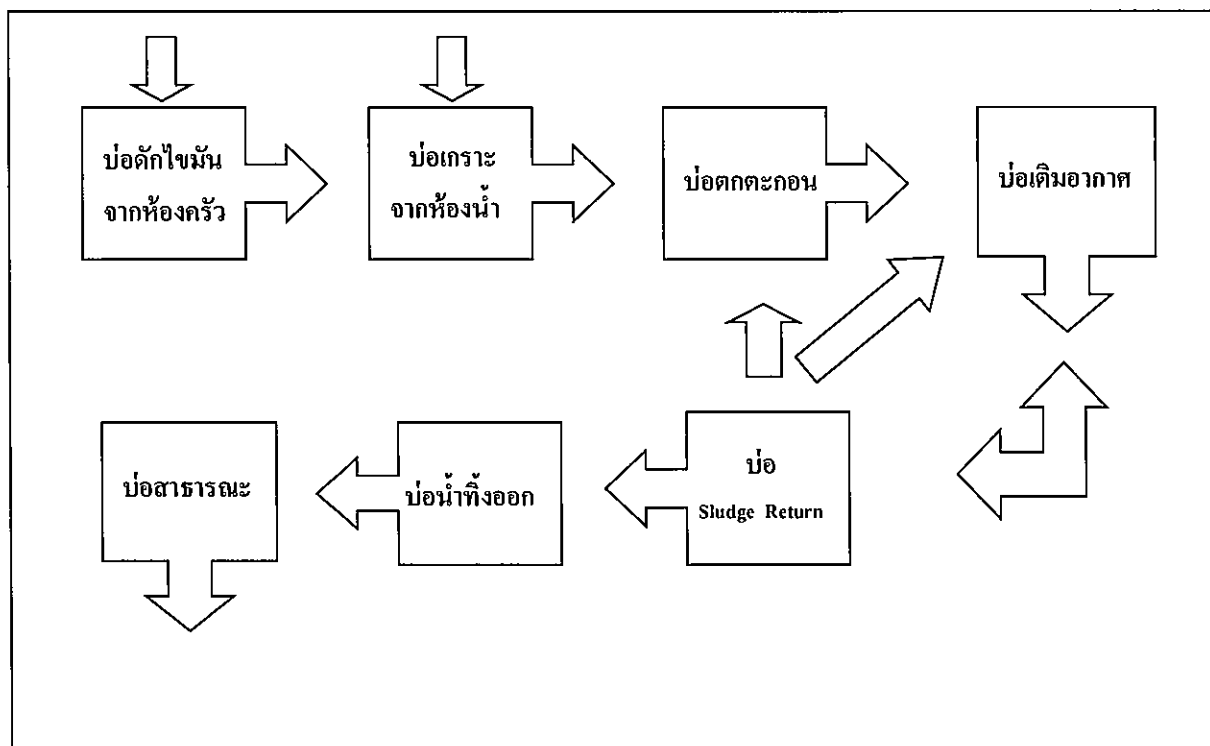
- คำเตือน ๑. เจ้าของหรือผู้ครอบครองแหล่งกำเนิดมลพิษ ผู้ควบคุมระบบบำบัดน้ำเสีย หรือผู้รับจ้างให้บริการบำบัดน้ำเสียผู้ใดไม่จัดเก็บสถิติ ข้อมูล หรือไม่ทำบันทึกหรือรายงานตาม มาตรา ๘๐ ต้องระวางโทษจำคุกไม่เกินหนึ่งเดือน หรือปรับไม่เกินหนึ่งหมื่นบาท หรือทั้งจำทั้งปรับตามมาตรา ๑๐๖
๒. ผู้ควบคุมระบบบำบัดน้ำเสียหรือผู้รับจ้างให้บริการบำบัดน้ำเสียผู้ใดทำบันทึกหรือรายงานโดย แสดงข้อความอันเป็นเท็จ ต้องระวางโทษจำคุกไม่เกินหนึ่งปี หรือปรับไม่เกินหนึ่ง แสนบาท หรือทั้งจำทั้งปรับตามมาตรา ๑๐๗

แบบบันทึกรายละเอียดของสถิติและข้อมูลซึ่งแสดงผลการทำงานของระบบบำบัดน้ำเสีย
ของแหล่งกำเนิดมลพิษ

B

แหล่งกำเนิดมลพิษ ตั้งอยู่เลขที่ 242 หมู่ที่ 5 ซอย - ถนน สุขุมวิท
(เชียงใหม่-ลำปาง) แขวง/ตำบล พายัพ เขต/อำเภอ เมือง จังหวัด เชียงใหม่
โทรศัพท์ 052-005-755 โทรสาร 052-005-756 มี นิติบุคคลอาคารชุด ดีคอนโดริน เป็นเจ้าของหรือผู้
ครอบครองแหล่งกำเนิดมลพิษ ประกอบกิจการประเภท อาคารชุด ประเภท ข จำนวน 411 ห้อง
ใบอนุญาตเลขที่ (ถ้ามี) - ออกให้โดย - หมดอายุ -

ซึ่งมีแผนผังแสดงการทำงานของระบบบำบัดน้ำเสีย ดังนี้



ไม่ได้จัดเก็บสถิติและข้อมูลแสดงผลการดำเนินงานของระบบบำบัดน้ำเสียปรากฏตามตาราง ดังนี้

สถิติและข้อมูลที่เกิดขึ้นจากแหล่งกำเนิดมลพิษ														
วัน เดือน ปี	ปริมาณ การใช้ ไฟฟ้า ของระบบ บำบัด น้ำเสีย (หน่วย)	ปริมาณ น้ำใช้ ในทุก กิจกรรม ของ แหล่งกำเนิด มลพิษ (ลบ.ม.)	ปริมาณ น้ำ เสียที่ เข้า ระบบ บำบัด น้ำเสีย (ลบ. ม.)	การ ระบาย น้ำทิ้งจาก ระบบ บำบัดน้ำ เสีย (ระบาย/ ไม่ ระบาย)	ปริมาณ สารเคมี หรือสาร สกัด ชีวภาพที่ใช้ (ชื่อ/ ปริมาณ) (ลดหรือ กิโลกรัม)	การทำงานของระบบบำบัดน้ำเสีย						ปริมาณ ตะกอน ส่วนเกิน ที่เกิดขึ้น จากระบบ บำบัด น้ำเสียที่ นำไปกำจัด (ลบ.ม.)	ปัญหา อุปสรรค และ แนวทาง แก้ไข	ลายมือ ชื่อ ผู้บันทึก
						ระบบบำบัด น้ำเสีย (ปกติ/ ผิดปกติ)	เครื่องสูบน้ำ (ปกติ/ ผิดปกติ)	เครื่องเติม อากาศ (ปกติ/ผิดปกติ)	เครื่องกรอง ผสมน้ำเสีย (ปกติ/ผิดปกติ)	เครื่องทวน/ ผสมสารเคมี (ปกติ/ ผิดปกติ)	เครื่องสูบน้ำ ตะกอน (ปกติ/ ผิดปกติ)			
1/2/66	207	25	24.5	7-29ย	-	ปกติ	ปกติ	ปกติ	ปกติ	-	-	ปกติ	ปกติ	ปกติ
2/2/66	211	16	15.68	8-29ย	-	ปกติ	ปกติ	ปกติ	ปกติ	-	-	ปกติ	ปกติ	ปกติ
3/2/66	223	25	24.50	8-29ย	-	ปกติ	ปกติ	ปกติ	ปกติ	-	-	ปกติ	ปกติ	ปกติ
4/2/66	225	16	15.68	8-29ย	-	ปกติ	ปกติ	ปกติ	ปกติ	-	-	ปกติ	ปกติ	ปกติ
5/2/66	230	24	23.52	8-29ย	-	ปกติ	ปกติ	ปกติ	ปกติ	-	-	ปกติ	ปกติ	ปกติ
6/2/66	234	18	17.64	8-29ย	-	ปกติ	ปกติ	ปกติ	ปกติ	-	-	ปกติ	ปกติ	ปกติ
7/2/66	207	16	15.68	8-29ย	-	ปกติ	ปกติ	ปกติ	ปกติ	-	-	ปกติ	ปกติ	ปกติ
8/2/66	211	27	26.41	8-29ย	-	ปกติ	ปกติ	ปกติ	ปกติ	-	-	ปกติ	ปกติ	ปกติ
9/2/66	212	17	16.66	8-29ย	-	ปกติ	ปกติ	ปกติ	ปกติ	-	-	ปกติ	ปกติ	ปกติ
10/2/66	229	25	24.50	8-29ย	-	ปกติ	ปกติ	ปกติ	ปกติ	-	-	ปกติ	ปกติ	ปกติ
11/2/66	218	24	23.52	8-29ย	-	ปกติ	ปกติ	ปกติ	ปกติ	-	-	ปกติ	ปกติ	ปกติ
12/2/66	220	25	24.50	8-29ย	-	ปกติ	ปกติ	ปกติ	ปกติ	-	-	ปกติ	ปกติ	ปกติ
13/2/66	217	25	24.50	8-29ย	-	ปกติ	ปกติ	ปกติ	ปกติ	-	-	ปกติ	ปกติ	ปกติ
14/2/66	209	19	18.62	8-29ย	-	ปกติ	ปกติ	ปกติ	ปกติ	-	-	ปกติ	ปกติ	ปกติ
15/2/66	121	26	25.48	8-29ย	-	ปกติ	ปกติ	ปกติ	ปกติ	-	-	ปกติ	ปกติ	ปกติ

สถิติและข้อมูลที่เกี่ยวข้องกับการดำเนินงานด้านสิ่งแวดล้อม												
วัน เดือน ปี	ปริมาณ การใช้ ไฟฟ้า ของระบบ บำบัด น้ำเสีย (หน่วย)	ปริมาณ น้ำใช้ ในทุก กิจกรรม ของ แหล่งกำเนิด มลพิษ (ลบ.ม.)	ปริมาณ น้ำ เสียที่ เข้า ระบบ บำบัด น้ำเสีย (ลบ. ม.)	การ ระบาย น้ำทิ้งจาก ระบบ บำบัดน้ำ เสีย (ระบาย/ ไม่ ระบาย)	ปริมาณ สารเคมี หรือสาร สกัด ชีวภาพที่ใช้ (ชื่อ/ ปริมาณ) (ลดหรือ กิลกรัม)	การทำงานของระบบบำบัดน้ำเสีย						ปริมาณ ตะกอน ส่วนเกิน ที่เกิดขึ้น จากระบบ บำบัด น้ำเสียที่ นำไปกำจัด (ลบ.ม.)
						ระบบบำบัด น้ำเสีย (ปกติ/ ผิดปกติ)	เครื่องสูบน้ำ (ปกติ/ ผิดปกติ)	เครื่องเติม อากาศ (ปกติ/ผิดปกติ)	เครื่องกรอง ผลสมน้ำเสีย (ปกติ/ผิดปกติ)	เครื่องกรอง ผลสมสารเคมี (ปกติ/ ผิดปกติ)	เครื่องสูบน้ำ ตะกอน (ปกติ/ ผิดปกติ)	อื่นๆ (ระบุ) (ปกติ/ ผิดปกติ/ ผิดปกติ)
16/2/66	805	30	19.60	ระบาย	-	ปกติ	ปกติ	ปกติ	ปกติ	-	-	ปกติ
17/2/66	817	16	15.68	ระบาย	-	ปกติ	ปกติ	ปกติ	ปกติ	-	-	ปกติ
18/2/66	818	35	84.50	ระบาย	-	ปกติ	ปกติ	ปกติ	ปกติ	-	-	ปกติ
19/2/66	818	84	83.52	ระบาย	-	ปกติ	ปกติ	ปกติ	ปกติ	-	-	ปกติ
20/2/66	805	33	88.54	ระบาย	-	ปกติ	ปกติ	ปกติ	ปกติ	-	-	ปกติ
21/2/66	222	19	18.61	ระบาย	-	ปกติ	ปกติ	ปกติ	ปกติ	-	-	ปกติ
22/2/66	218	24	23.52	ระบาย	-	ปกติ	ปกติ	ปกติ	ปกติ	-	-	ปกติ
23/2/66	210	25	24.50	ระบาย	-	ปกติ	ปกติ	ปกติ	ปกติ	-	-	ปกติ
24/2/66	228	25	24.50	ระบาย	-	ปกติ	ปกติ	ปกติ	ปกติ	-	-	ปกติ
25/2/66	234	25	24.50	ระบาย	-	ปกติ	ปกติ	ปกติ	ปกติ	-	-	ปกติ
26/2/66	232	16	15.68	ระบาย	-	ปกติ	ปกติ	ปกติ	ปกติ	-	-	ปกติ
27/2/66	258	26	25.48	ระบาย	-	ปกติ	ปกติ	ปกติ	ปกติ	-	-	ปกติ
28/2/66	244	24	23.52	ระบาย	-	ปกติ	ปกติ	ปกติ	ปกติ	-	-	ปกติ

ลายมือ
ชื่อ
ผู้บันทึก

หมายเหตุ

๑. ให้กรอกสถิติและข้อมูลเฉพาะในกรณีที่มีสถิติและข้อมูลนั้น ๆ ในแต่ละวัน
๒. ในกรณีระบบบำบัดน้ำเสียที่มีการติดตั้งเครื่องตรวจวัดคุณภาพน้ำทิ้งแบบอัตโนมัติ ให้แนบผลการ ตรวจวัดคุณภาพน้ำทิ้งทุกวันแยกตามพารามิเตอร์ที่ตรวจวัด และทำการสรุปผลเป็นสถิติและข้อมูลรายเดือน

ขอรับรองว่าการบันทึกสถิติและข้อมูลตามตารางข้างต้นถูกต้องทุกประการ

..... เจ้าของหรือผู้ครอบครองแหล่งกำเนิดมลพิษ
(.....)

..... ผู้ควบคุมระบบบำบัดน้ำเสีย
(.....)

ใบอนุญาตเลขที่ หมดอายุ
ออกให้โดย

..... ผู้รับจ้างให้บริการบำบัดน้ำเสีย
(.....)

ใบอนุญาตเลขที่ หมดอายุ
ออกให้โดย.....

รายงานสรุปผลการทำงานของระบบบำบัดน้ำเสีย

B

๑. ข้อมูลทั่วไป

แหล่งกำเนิดมลพิษ ตั้งอยู่เลขที่ 242 หมู่ที่ 5 ซอย ถนน ซุปเปอร์ไฮเวย์
(เชียงใหม่-ลำปาง) แขวง/ตำบล พายัพ เขต/อำเภอ เมือง จังหวัด เชียงใหม่
โทรศัพท์ 052-005-755 โทรสาร 052-005-756 มี นิติบุคคลอาคารชุด ดีคอนโดรีน เป็นเจ้าของหรือ
ผู้ครอบครองแหล่งกำเนิดมลพิษ ประกอบกิจการประเภท อาคารชุด ประเภท ข จำนวน 411 ห้อง
ใบอนุญาตเลขที่ (ถ้ามี) ออกให้โดย หมดยุ

ในการนี้ขอรายงานสรุปผลการทำงานของระบบบำบัดน้ำเสียของแหล่งกำเนิดมลพิษสำหรับ
เดือน กุมภาพันธ์ พ.ศ. 2566 ตามที่ได้กำหนดในมาตรา ๘๐ แห่งพระราชบัญญัติส่งเสริมและรักษา
คุณภาพสิ่งแวดล้อมแห่งชาติ พ.ศ. ๒๕๓๕ ในฐานะ

..... เจ้าของหรือผู้ครอบครองแหล่งกำเนิดมลพิษ
(.....)
..... ผู้ควบคุมระบบบำบัดน้ำเสีย
(.....)

ใบอนุญาตเลขที่ หมดยุ
ออกให้โดย
..... ผู้รับจ้างให้บริการบำบัดน้ำเสีย
(.....)
ใบอนุญาตเลขที่ หมดยุ
ออกให้โดย

๒. ข้อมูลเกี่ยวกับระบบบำบัดน้ำเสีย และแหล่งรองรับน้ำทิ้ง

(๑) ประเภท/ชนิดของระบบบำบัดน้ำเสีย แบบ แอทิเวตเต็ดสลัดจ์ (Activated Sludge Process)
ความสามารถในการรองรับน้ำเสียของระบบบำบัดน้ำเสีย 120 ลบ.ม./วัน

(๒) การทำงานของระบบบำบัดน้ำเสีย ☒ แบบต่อเนื่อง 24 ชั่วโมง/วัน

☐ แบบไม่ต่อเนื่อง (ระบุ)

(๓) อุปกรณ์และเครื่องมือที่ใช้ในระบบบำบัดน้ำเสีย ☒ เครื่องสูบน้ำ ☒ เครื่องเติมอากาศ

☒ เครื่องกวนผสมน้ำเสีย ☐ เครื่องกวนผสมสารเคมี

☐ เครื่องสูบละกอน ☐ อื่น ๆ (ระบุ)

(๔) แหล่งรองรับน้ำทิ้ง (ระบุ) บ่อหนอง, ท่อระบายน้ำสาธารณะ

(๕) วิธีจัดการตะกอนที่เกิดขึ้นจากระบบบำบัดน้ำเสียและวิธีการกำจัด ยังไม่ได้กำจัด

๓. สรุปผลการทำงานของระบบบำบัดน้ำเสียเป็นรายเดือน

- (๑) ปริมาณการใช้ไฟฟ้าของระบบบำบัดน้ำเสีย (หน่วย) 6066
- (๒) ปริมาณน้ำใช้ทุกกิจกรรมในแหล่งกำเนิดมลพิษ (ลบ.ม.) 620
- (๓) ปริมาณน้ำเสียที่เข้าระบบบำบัดน้ำเสีย (ลบ.ม.) 607.6
- (๔) การระบายน้ำทั้งจากระบบบำบัดน้ำเสีย มีการระบายน้ำทุกวัน
- (๕) ปริมาณสารเคมีหรือสารสกัดชีวภาพที่ใช้ (ลิตรหรือกิโลกรัม)
- (๖) การทำงานของระบบบำบัดน้ำเสียและอุปกรณ์
- ระบบบำบัดน้ำเสีย ☒ ปกติ ☐ ผิดปกติ (ระบุ)
 - เครื่องสูบน้ำ ☒ ปกติ ☐ ผิดปกติ (ระบุ)
 - เครื่องเติมอากาศ ☒ ปกติ ☐ ผิดปกติ (ระบุ)
 - เครื่องกวนผสมน้ำเสีย ☒ ปกติ ☐ ผิดปกติ (ระบุ)
 - เครื่องกวนผสมสารเคมี ☐ ปกติ ☐ ผิดปกติ (ระบุ)
 - เครื่องสูบลตะกอน ☐ ปกติ ☐ ผิดปกติ (ระบุ)
 - อื่นๆ ☐ ปกติ ☐ ผิดปกติ (ระบุ)
- (๗) ปริมาณตะกอนส่วนเกินจากระบบบำบัดน้ำเสียที่นำไปกำจัด (ลบ.ม.)
- (๘) ปัญหา อุปสรรค และแนวทางแก้ไข ยังไม่มีปัญหาและอุปสรรค

- คำเตือน ๑. เจ้าของหรือผู้ครอบครองแหล่งกำเนิดมลพิษ ผู้ควบคุมระบบบำบัดน้ำเสีย หรือผู้รับจ้างให้บริการบำบัดน้ำเสียผู้ใดไม่จัดเก็บสถิติ ข้อมูล หรือไม่ทำบันทึกหรือรายงานตาม มาตรา ๘๐ ต้องระวางโทษจำคุกไม่เกินหนึ่งเดือน หรือปรับไม่เกินหนึ่งหมื่นบาท หรือทั้งจำทั้งปรับตามมาตรา ๑๐๖
๒. ผู้ควบคุมระบบบำบัดน้ำเสียหรือผู้รับจ้างให้บริการบำบัดน้ำเสียผู้ใดทำบันทึกหรือรายงานโดย แสดงข้อความอันเป็นเท็จ ต้องระวางโทษจำคุกไม่เกินหนึ่งปี หรือปรับไม่เกินหนึ่ง แสนบาท หรือทั้งจำทั้งปรับตามมาตรา ๑๐๗

รายงานสรุปผลการทำงานของระบบบำบัดน้ำเสีย

A,B

๑. ข้อมูลทั่วไป

แหล่งกำเนิดมลพิษ ตั้งอยู่เลขที่ 242 หมู่ที่ 5 ซอย ถนน ซุปเปอร์ไฮเวย์
(เชียงใหม่-ลำปาง) แขวง/ตำบล พ้าสาม เขต/อำเภอ เมือง จังหวัด เชียงใหม่
โทรศัพท์ 052-005-755 โทรสาร 052-005-756 มี นิติบุคคลอาคารชุด ดีคอนโดรีน เป็นเจ้าของหรือ
ผู้ครอบครองแหล่งกำเนิดมลพิษ ประกอบกิจการประเภท อาคารชุด ประเภท ข จำนวน 411 ห้อง
ใบอนุญาตเลขที่ (ถ้ามี) ออกให้โดย หมดยุ

ในการนี้ขอรายงานสรุปผลการทำงานของระบบบำบัดน้ำเสียของแหล่งกำเนิดมลพิษสำหรับ
เดือน กุมภาพันธ์ พ.ศ. 25๖๖ ตามที่ได้กำหนดในมาตรา ๘๐ แห่งพระราชบัญญัติส่งเสริมและรักษา
คุณภาพสิ่งแวดล้อมแห่งชาติ พ.ศ. ๒๕๓๕ ในฐานะ

..... เจ้าของหรือผู้ครอบครองแหล่งกำเนิดมลพิษ
(.....)
..... ผู้ควบคุมระบบบำบัดน้ำเสีย
(.....)

ใบอนุญาตเลขที่ หมดยุ
ออกให้โดย
..... ผู้รับจ้างให้บริการบำบัดน้ำเสีย
(.....)
ใบอนุญาตเลขที่ หมดยุ
ออกให้โดย

๒. ข้อมูลเกี่ยวกับระบบบำบัดน้ำเสีย และแหล่งรองรับน้ำทิ้ง

(๑) ประเภท/ชนิดของระบบบำบัดน้ำเสีย แบบ แอทิเวตเต็ดสลัดจ์ (Activated Sludge Process)
ความสามารถในการรองรับน้ำเสียของระบบบำบัดน้ำเสีย 240 ลบ.ม./วัน

(๒) การทำงานของระบบบำบัดน้ำเสีย ☒ แบบต่อเนื่อง 24 ชั่วโมง/วัน
☐ แบบไม่ต่อเนื่อง (ระบุ)

(๓) อุปกรณ์และเครื่องมือที่ใช้ในระบบบำบัดน้ำเสีย ☒ เครื่องสูบน้ำ ☒ เครื่องเติมอากาศ
☒ เครื่องกวน/ผสมน้ำเสีย ☐ เครื่องกวน/ผสมสารเคมี
☐ เครื่องสูบละกอน ☐ อื่น ๆ (ระบุ)

(๔) แหล่งรองรับน้ำทิ้ง (ระบุ) บ่อหนอง, ท่อระบายน้ำสาธารณะ

(๕) วิธีจัดการตะกอนที่เกิดขึ้นจากระบบบำบัดน้ำเสียและวิธีการกำจัด ยังไม่ได้กำจัด

๓. สรุปผลการทำงานของระบบบำบัดน้ำเสียเป็นรายเดือน

- (๑) ปริมาณการใช้ไฟฟ้าของระบบบำบัดน้ำเสีย (หน่วย) ๑๑๕๐
- (๒) ปริมาณน้ำใช้ทุกกิจกรรมในแหล่งกำเนิดมลพิษ (ลบ.ม.) 1324
- (๓) ปริมาณน้ำเสียที่เข้าระบบบำบัดน้ำเสีย (ลบ.ม.) 12๙๕.๕2
- (๔) การระบายน้ำทิ้งจากระบบบำบัดน้ำเสีย มีการระบายน้ำทุกวัน
- (๕) ปริมาณสารเคมีหรือสารสกัดชีวภาพที่ใช้ (ลิตรหรือกิโลกรัม)
- (๖) การทำงานของระบบบำบัดน้ำเสียและอุปกรณ์
- ระบบบำบัดน้ำเสีย ☒ ปกติ ☐ ผิดปกติ (ระบุ)
 - เครื่องสูบน้ำ ☒ ปกติ ☐ ผิดปกติ (ระบุ)
 - เครื่องเติมอากาศ ☒ ปกติ ☐ ผิดปกติ (ระบุ)
 - เครื่องกวน/ผสมน้ำเสีย ☒ ปกติ ☐ ผิดปกติ (ระบุ)
 - เครื่องกวน/ผสมสารเคมี ☐ ปกติ ☐ ผิดปกติ (ระบุ)
 - เครื่องสูบลูตะกอน ☐ ปกติ ☐ ผิดปกติ (ระบุ)
 - อื่นๆ ☐ ปกติ ☐ ผิดปกติ (ระบุ)
- (๗) ปริมาณตะกอนส่วนเกินจากระบบบำบัดน้ำเสียที่นำไปกำจัด (ลบ.ม.)
- (๘) ปัญหา อุปสรรค และแนวทางแก้ไข ยังไม่มีปัญหาและอุปสรรค

- คำเตือน ๑. เจ้าของหรือผู้ครอบครองแหล่งกำเนิดมลพิษ ผู้ควบคุมระบบบำบัดน้ำเสีย หรือผู้รับจ้างให้บริการบำบัดน้ำเสียผู้ใดไม่จัดเก็บสถิติ ข้อมูล หรือไม่ทำบันทึกหรือรายงานตาม มาตรา ๘๐ ต้องระวางโทษจำคุกไม่เกินหนึ่งเดือน หรือปรับไม่เกินหนึ่งหมื่นบาท หรือทั้ง จำทั้งปรับตามมาตรา ๑๐๖
๒. ผู้ควบคุมระบบบำบัดน้ำเสียหรือผู้รับจ้างให้บริการบำบัดน้ำเสียผู้ใดทำบันทึกหรือรายงานโดย แสดงข้อความอันเป็นเท็จ ต้องระวางโทษจำคุกไม่เกินหนึ่งปี หรือปรับไม่เกินหนึ่ง แสนบาท หรือทั้งจำทั้งปรับตามมาตรา ๑๐๗

รายงานสรุปผลการทำงานของระบบบำบัดน้ำเสีย

A1, A2

๑. ข้อมูลทั่วไป

แหล่งกำเนิดมลพิษ ตั้งอยู่เลขที่ 242 หมู่ที่ 5 ซอย - ถนน ซุปเปอร์ไฮเวย์
(เชียงใหม่-ลำปาง) แขวง/ตำบล พ้าฮ้าง เขต/อำเภอ เมือง จังหวัด เชียงใหม่
โทรศัพท์ 052-005-755 โทรสาร 052-005-756 มี นิติบุคคลอาคารชุด ดีคอนโดรีน เป็นเจ้าของหรือ
ผู้ครอบครองแหล่งกำเนิดมลพิษ ประกอบกิจการประเภท อาคารชุด ประเภท ข จำนวน 411 ห้อง
ใบอนุญาตเลขที่ (ถ้ามี) - ออกให้โดย - หมดอายุ -

ในการนี้ขอรายงานสรุปผลการทำงานของระบบบำบัดน้ำเสียของแหล่งกำเนิดมลพิษสำหรับ
เดือน กุมภาพันธ์ พ.ศ. 2566 ตามที่ได้กำหนดในมาตรา ๘๐ แห่งพระราชบัญญัติส่งเสริมและรักษา
คุณภาพสิ่งแวดล้อมแห่งชาติ พ.ศ. ๒๕๓๕ ในฐานะ

..... เจ้าของหรือผู้ครอบครองแหล่งกำเนิดมลพิษ
(.....)
..... ผู้ควบคุมระบบบำบัดน้ำเสีย
(.....)

ใบอนุญาตเลขที่ หมดอายุ
ออกให้โดย
..... ผู้รับจ้างให้บริการบำบัดน้ำเสีย
(.....)
ใบอนุญาตเลขที่ หมดอายุ
ออกให้โดย

๒. ข้อมูลเกี่ยวกับระบบบำบัดน้ำเสีย และแหล่งรองรับน้ำทิ้ง

(๑) ประเภท/ชนิดของระบบบำบัดน้ำเสีย แบบ แอทิเวตเต็ดสลัดจ์ (Activated Sludge Process)
ความสามารถในการรองรับน้ำเสียของระบบบำบัดน้ำเสีย 120 ลบ.ม./วัน

(๒) การทำงานของระบบบำบัดน้ำเสีย ☒ แบบต่อเนื่อง 24 ชั่วโมง/วัน
☐ แบบไม่ต่อเนื่อง (ระบุ)

(๓) อุปกรณ์และเครื่องมือที่ใช้ในระบบบำบัดน้ำเสีย ☒ เครื่องสูบน้ำ ☒ เครื่องเติมอากาศ

☒ เครื่องกวน/ผสมน้ำเสีย ☐ เครื่องกวน/ผสมสารเคมี

☐ เครื่องสูบละกอน ☐ อื่น ๆ (ระบุ)

(๔) แหล่งรองรับน้ำทิ้ง (ระบุ) บ่อหนอง, ท่อระบายน้ำสาธารณะ

(๕) วิธีจัดการตะกอนที่เกิดขึ้นจากระบบบำบัดน้ำเสียและวิธีการกำจัด ยังไม่ได้กำจัด

๓. สรุปผลการทำงานของระบบบำบัดน้ำเสียเป็นรายเดือน

- (๑) ปริมาณการใช้ไฟฟ้าของระบบบำบัดน้ำเสีย (หน่วย) 3 804
- (๒) ปริมาณน้ำใช้ทุกกิจกรรมในแหล่งกำเนิดมลพิษ (ลบ.ม.) 704
- (๓) ปริมาณน้ำเสียที่เข้าระบบบำบัดน้ำเสีย (ลบ.ม.) 689.92
- (๔) การระบายน้ำทิ้งจากระบบบำบัดน้ำเสีย มีการระบายน้ำทุกวัน
- (๕) ปริมาณสารเคมีหรือสารสกัดชีวภาพที่ใช้ (ลิตรหรือกิโลกรัม)
- (๖) การทำงานของระบบบำบัดน้ำเสียและอุปกรณ์
- ระบบบำบัดน้ำเสีย ☒ ปกติ ☐ ผิดปกติ (ระบุ)
 - เครื่องสูบน้ำ ☒ ปกติ ☐ ผิดปกติ (ระบุ)
 - เครื่องเติมอากาศ ☒ ปกติ ☐ ผิดปกติ (ระบุ)
 - เครื่องกวน/ผสมน้ำเสีย ☒ ปกติ ☐ ผิดปกติ (ระบุ)
 - เครื่องกวน/ผสมสารเคมี ☐ ปกติ ☐ ผิดปกติ (ระบุ)
 - เครื่องสูบลตะกอน ☐ ปกติ ☐ ผิดปกติ (ระบุ)
 - อื่นๆ..... ☐ ปกติ ☐ ผิดปกติ (ระบุ)
- (๗) ปริมาณตะกอนส่วนเกินจากระบบบำบัดน้ำเสียที่นำไปกำจัด (ลบ.ม.)
- (๘) ปัญหา อุปสรรค และแนวทางแก้ไข ยังไม่มีปัญหาและอุปสรรค

- คำเตือน ๑. เจ้าของหรือผู้ครอบครองแหล่งกำเนิดมลพิษ ผู้ควบคุมระบบบำบัดน้ำเสีย หรือผู้รับจ้างให้บริการบำบัดน้ำเสียผู้ใดไม่จัดเก็บสถิติ ข้อมูล หรือไม่ทำบันทึกหรือรายงานตาม มาตรา ๘๐ ต้องระวางโทษจำคุกไม่เกินหนึ่งเดือน หรือปรับไม่เกินหนึ่งหมื่นบาท หรือทั้ง จำทั้งปรับตามมาตรา ๑๐๖
๒. ผู้ควบคุมระบบบำบัดน้ำเสียหรือผู้รับจ้างให้บริการบำบัดน้ำเสียผู้ใดทำบันทึกหรือรายงานโดย แสดงข้อความอันเป็นเท็จ ต้องระวางโทษจำคุกไม่เกินหนึ่งปี หรือปรับไม่เกินหนึ่ง แสนบาท หรือทั้งจำทั้งปรับตามมาตรา ๑๐๗

รายงานสรุปผลการทำงานของระบบบำบัดน้ำเสีย

ชื่อแหล่งกำเนิดมลพิษ : dcondo rin

แหล่งกำเนิดมลพิษ ตั้งอยู่เลขที่ : 242

หมู่ที่ : 5

ซอย : -

ถนน : ซุปเปอร์ไฮเวย์(เชียงใหม่-ลำปาง)

แขวง/ตำบล : พ้าฮ่อม

เขต/ตำบล : เมืองเชียงใหม่

จังหวัด : เชียงใหม่

โทรศัพท์ : 052005755

โทรสาร : 052005756

มี : นิติบุคคลอาคารชุดดีคอนโดรีน เป็นเจ้าของหรือผู้ครอบครองแหล่งกำเนิดมลพิษ

ประกอบกิจการประเภท : อาคารชุด

ประเภทย่อย : ประเภท ข ตั้งแต่ 100 ห้องแต่ไม่ถึง 500 จำนวนห้อง : 411

สังกัด : < สังกัด >

ใบอนุญาตเลขที่ (ถ้ามี) :

ออกให้โดย : dcondo rin

หมดอายุ : วว/ดต/ปปปป

ในการนี้ ขอรายงานสรุปผลการทำงานของระบบบำบัดน้ำเสีย ของแหล่งกำเนิดมลพิษสำหรับ เดือน มีนาคม พ.ศ. 2566

ตามที่ได้กำหนดในมาตรา 80 แห่งพระราชบัญญัติส่งเสริมและรักษาคุณภาพสิ่งแวดล้อมแห่งชาติ พ.ศ. 2535 ในฐานะ

ลงชื่อ

หรือผู้ครอบครองแหล่งกำเนิดมลพิษ

ลงชื่อ

ผู้ควบคุมระบบบำบัดน้ำเสีย

ใบอนุญาตเลขที่ _____ หมดอายุ _____

ออกให้โดย _____

ลงชื่อ

ผู้รับจ้างให้บริการบำบัดน้ำเสีย

ใบอนุญาตเลขที่ _____ หมดอายุ _____

ออกให้โดย _____

ข้อมูลเกี่ยวกับระบบน้ำเสีย และแหล่งรองรับน้ำทิ้ง

(1) ประเภท / ชนิดของระบบบำบัดน้ำเสีย

ความสามารถในการบำบัดน้ำเสีย

1. ระบบบำบัดน้ำเสียแบบแอกทิเวเต็ดสลัดจ์ (Activated Sludge Process)

60.00 ลบ.ม./วัน

2. ระบบบำบัดน้ำเสียแบบแอกทิเวเต็ดสลัดจ์ (Activated Sludge Process)

60.00 ลบ.ม./วัน

3. ระบบบำบัดน้ำเสียแบบแอกทิเวเต็ดสลัดจ์ (Activated Sludge Process)

120.00 ลบ.ม./วัน

(2) การทำงานของระบบบำบัดน้ำเสีย

[X] แบบต่อเนื่อง 24 ชั่วโมง/วัน

[] แบบไม่ต่อเนื่อง (ระบุ)

(3) อุปกรณ์และเครื่องมือที่ใช้ในระบบบำบัดน้ำเสีย

[X] เครื่องสูบน้ำ

[X] ระบบเติมอากาศ

[X] เครื่องกวน/ผสมน้ำเสีย

[] เครื่องกวน/ผสมสารเคมี

[X] เครื่องสูบลำโพง

[] อื่นๆ

[] อื่นๆ

[] อื่นๆ

(4) แหล่งรองรับน้ำทิ้ง (ระบุ) บ่อหนองแล้วนำไปรดน้ำต้นไม้ภายในโครงการ ส่วนเกินระบายลงน้ำสาธารณะ

(5) วิธีจัดการตะกอนที่เกิดขึ้นจากระบบบำบัดน้ำเสียและวิธีการกำจัด จ้างเอกชนสูบทิ้ง

3. สรุปผลการทำงานของระบบบำบัดน้ำเสียเป็นรายเดือน

(1) ปริมาณการใช้ไฟฟ้าของระบบบำบัดน้ำเสีย (หน่วย) 10,847.000 หน่วย

(2) ปริมาณน้ำใช้ในทุกกิจกรรมของแหล่งกำเนิดมลพิษ (ลบ.ม.) 1,390.000 ลบ.ม.

(3) ปริมาณน้ำเสียที่เข้าระบบบำบัดน้ำเสีย (ลบ.ม.) 1,362.200 ลบ.ม.

(4) การระบายน้ำทิ้งจากระบบบำบัดน้ำเสีย ☒ ระบายทุกวัน
☐ ระบายบางวัน (ระบุจำนวนวันที่ระบาย) วัน
☐ ไม่ระบายเลย

(5) ปริมาณสารเคมี หรือสารสกัดชีวภาพที่ใช้ ปริมาณ หน่วย
1. 0.000 กิโลกรัม

(6) การทำงานของระบบบำบัดน้ำเสีย

ระบบบำบัดน้ำเสีย ☒ ปกติ ☐ ผิดปกติ
เครื่องสูบน้ำ ☒ ปกติ ☐ ผิดปกติ
ระบบเติมอากาศ ☒ ปกติ ☐ ผิดปกติ
เครื่องกวน/ผสมน้ำเสีย ☒ ปกติ ☐ ผิดปกติ
เครื่องสูบลำตะกอน ☒ ปกติ ☐ ผิดปกติ

(7) ปริมาณตะกอนส่วนเกินที่เกิดขึ้นจากระบบบำบัดน้ำเสียที่นำไปกำจัด 0.00 กิโลกรัม

(8) ปัญหา อุปสรรค และแนวทางแก้ไข ยังไม่พบปัญหาและอุปสรรค

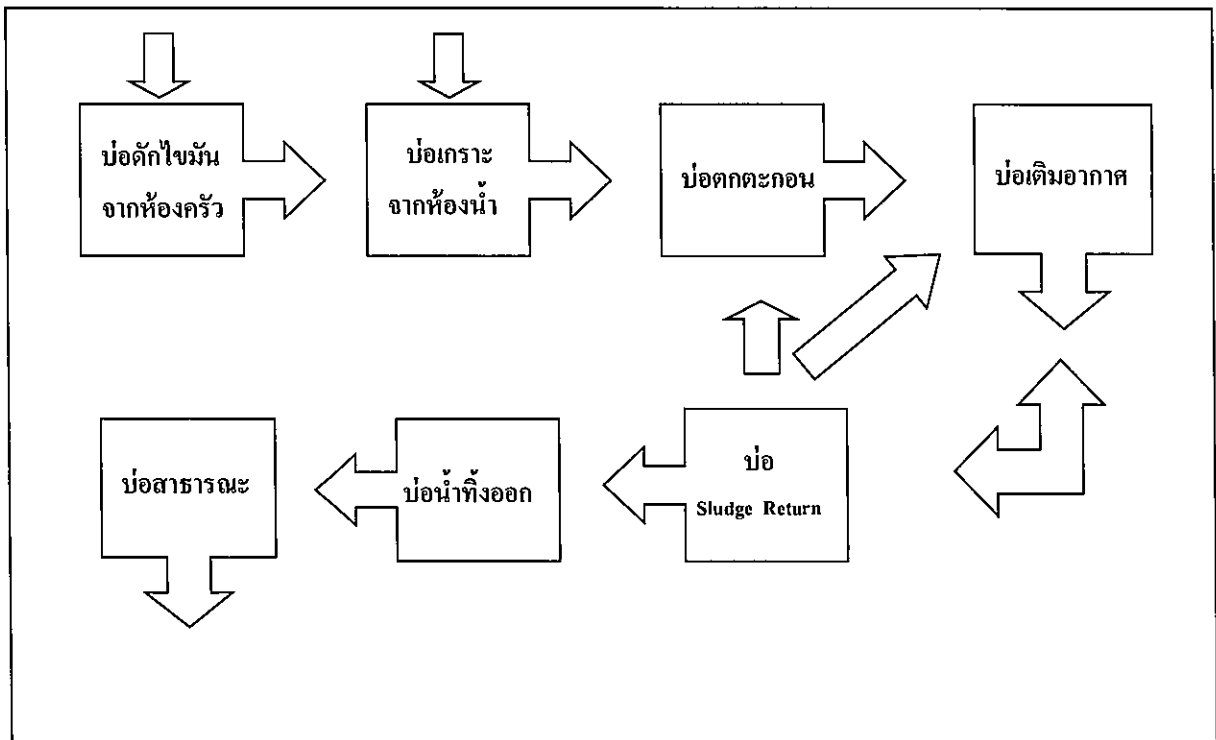
- คำเตือน ๑. เจ้าของหรือผู้ครอบครองแหล่งกำเนิดมลพิษ ผู้ควบคุมระบบบำบัดน้ำเสีย หรือผู้รับจ้างให้บริการบำบัดน้ำเสียผู้ใดไม่จัดเก็บสถิติ ข้อมูล หรือไม่ทำบันทึกหรือรายงานตามมาตรา ๘๐ ต้องระวางโทษจำคุกไม่เกินหนึ่งเดือน หรือปรับไม่เกินหนึ่งหมื่นบาท หรือทั้งจำทั้งปรับตามมาตรา ๑๐๖
๒. ผู้ควบคุมระบบบำบัดน้ำเสียหรือผู้รับจ้างให้บริการบำบัดน้ำเสียผู้ใดทำบันทึกหรือรายงานโดยแสดงข้อความอันเป็นเท็จ ต้องระวางโทษจำคุกไม่เกินหนึ่งปี หรือปรับไม่เกินหนึ่งแสนบาท หรือทั้งจำทั้งปรับตามมาตรา ๑๐๗

แบบบันทึกรายละเอียดของสถิติและข้อมูลซึ่งแสดงผลการทำงานของระบบบำบัดน้ำเสีย
ของแหล่งกำเนิดมลพิษ

A1

แหล่งกำเนิดมลพิษ ตั้งอยู่เลขที่ 242 หมู่ที่ 5 ซอย - ถนน ซุปเปอร์ไฮเวย์
(เชียงใหม่-ลำปาง) แขวง/ตำบล พ้าฮ่อม เขต/อำเภอ เมือง จังหวัด เชียงใหม่
โทรศัพท์ 052-005-755 โทรสาร 052-005-756 มี นิติบุคคลอาคารชุด ดีคอนโดรีน เป็นเจ้าของหรือผู้
ครอบครองแหล่งกำเนิดมลพิษ ประกอบกิจการประเภท อาคารชุด ประเภท ข จำนวน 411 ห้อง
ใบอนุญาตเลขที่ (ถ้ามี) - ออกให้โดย - หมดอายุ -

ซึ่งมีแผนผังแสดงการทำงานของระบบบำบัดน้ำเสีย ดังนี้



ได้จัดเก็บสถิติและข้อมูลแสดงผลการทำงานของระบบบำบัดน้ำเสียปรากฏตามตาราง ดังนี้

สถิติและข้อมูลที่เกิดขึ้นจากแหล่งกำเนิดมลพิษ														
วัน เดือน ปี	ปริมาณ การใช้ ไฟฟ้า ของระบบ บำบัด น้ำเสีย (หน่วย)	ปริมาณ น้ำใช้ ในทุก กิจกรรม ของ แหล่งกำเนิด มลพิษ (ลบ.ม.)	ปริมาณ น้ำ เสีย เข้า ระบบ บำบัด น้ำเสีย (ลบ. ม.)	การ ระบาย น้ำทิ้งจาก ระบบ บำบัดน้ำ เสีย (ระบาย/ ไม่ ระบาย)	ปริมาณ สารเคมี หรือสาร สกัด ชีวภาพที่ใช้ (ชื่อ/ ปริมาณ) (ลิตรหรือ กิโลกรัม)	การทำงานของระบบบำบัดน้ำเสีย							ปริมาณ ตะกอน ส่วนเกิน ที่เกิดขึ้น จากระบบ บำบัด น้ำเสียที่ นำไปกำจัด (ลบ.ม.)	ปัญหา อุปสรรค และ แนวทาง แก้ไข
						ระบบบำบัด น้ำเสีย (ปกติ/ ผิดปกติ)	เครื่องสูบน้ำ (ปกติ/ ผิดปกติ)	เครื่องเติม อากาศ (ปกติ/ผิดปกติ)	เครื่องกรอง ผลสมน้ำเสีย (ปกติ/ผิดปกติ)	เครื่องกรอง/ ผลสมสารเคมี (ปกติ/ ผิดปกติ)	เครื่องสูบ ตะกอน (ปกติ/ ผิดปกติ)	อื่น ๆ (ระบุ) (ปกติ/ ผิดปกติ) ผิดปกติ)		
1/03/66	63	14	13.52	ระบาย	-	ปกติ	ปกติ	ปกติ	ปกติ	-	-	ปกติ	-	ไม่มี
2/3/66	63	13	11.76	ระบาย	-	ปกติ	ปกติ	ปกติ	ปกติ	-	-	ปกติ	-	ไม่มี
3/3/66	61	15	14.70	ระบาย	-	ปกติ	ปกติ	ปกติ	ปกติ	-	-	ปกติ	-	ไม่มี
4/3/66	61	11	10.76	ระบาย	-	ปกติ	ปกติ	ปกติ	ปกติ	-	-	ปกติ	-	ไม่มี
5/3/66	63	11	10.78	ระบาย	-	ปกติ	ปกติ	ปกติ	ปกติ	-	-	ปกติ	-	ไม่มี
6/3/66	61	16	15.68	ระบาย	-	ปกติ	ปกติ	ปกติ	ปกติ	-	-	ปกติ	-	ไม่มี
7/3/66	60	11	10.78	ระบาย	-	ปกติ	ปกติ	ปกติ	ปกติ	-	-	ปกติ	-	ไม่มี
8/3/66	62	11	10.78	ระบาย	-	ปกติ	ปกติ	ปกติ	ปกติ	-	-	ปกติ	-	ไม่มี
9/3/66	61	11	10.78	ระบาย	-	ปกติ	ปกติ	ปกติ	ปกติ	-	-	ปกติ	-	ไม่มี
10/3/66	62	15	14.70	ระบาย	-	ปกติ	ปกติ	ปกติ	ปกติ	-	-	ปกติ	-	ไม่มี
11/3/66	69	11	10.79	ระบาย	-	ปกติ	ปกติ	ปกติ	ปกติ	-	-	ปกติ	-	ไม่มี
12/3/66	62	11	10.78	ระบาย	-	ปกติ	ปกติ	ปกติ	ปกติ	-	-	ปกติ	-	ไม่มี
13/3/66	61	16	15.14	ระบาย	-	ปกติ	ปกติ	ปกติ	ปกติ	-	-	ปกติ	-	ไม่มี
14/3/66	69	11	10.78	ระบาย	-	ปกติ	ปกติ	ปกติ	ปกติ	-	-	ปกติ	-	ไม่มี
15/3/66	61	9	8.84	ระบาย	-	ปกติ	ปกติ	ปกติ	ปกติ	-	-	ปกติ	-	ไม่มี

สถิติและข้อมูลที่เกิดขึ้นจากแหล่งกำเนิดมลพิษ																
วัน เดือน ปี	ปริมาณการใช้ไฟฟ้าของระบบบำบัดน้ำเสีย (หน่วย)	ปริมาณน้ำใช้ในทุกกิจกรรมของแหล่งกำเนิดมลพิษ (ลบ.ม.)	ปริมาณน้ำทิ้งจากระบบบำบัดน้ำเสีย (ลบ.ม.)	การระบายน้ำทิ้งจากระบบบำบัดน้ำเสีย (ระบาย/ไม่ระบาย)	ปริมาณสารเคมีหรือสารสกัดชีวภาพที่ใช้ (ชื่อ/ปริมาณ) (อันตรายหรือกิลกรัม)	การทำงานของระบบบำบัดน้ำเสีย						ปริมาณตะกอนส่วนเกินที่เกิดขึ้นจากระบบบำบัดน้ำเสียที่นำไปกำจัด (ลบ.ม.)	ปัญหาอุปสรรคและแนวทางแก้ไข	ลายมือชื่อผู้บันทึก		
						ระบบบำบัดน้ำเสีย (ปกติ/ผิดปกติ)	เครื่องสูบน้ำ (ปกติ/ผิดปกติ)	เครื่องเติมอากาศ (ปกติ/ผิดปกติ)	เครื่องกรองตะกอน (ปกติ/ผิดปกติ)	เครื่องสูบลำน้ำเสีย (ปกติ/ผิดปกติ)	เครื่องกรองน้ำเสีย (ปกติ/ผิดปกติ)				เครื่องเติมสารเคมี (ปกติ/ผิดปกติ)	เครื่องดูดตะกอน (ปกติ/ผิดปกติ)
16/3/66	62	14	13.92	1-499	-	ปกติ	ปกติ	ปกติ	ปกติ	ปกติ	-	-	ปกติ	-	ไม่มี	
17/3/66	48	11	10.78	1-499	-	ปกติ	ปกติ	ปกติ	ปกติ	ปกติ	-	-	ปกติ	-	ไม่มี	
18/3/66	48	7	6.86	5-999	-	ปกติ	ปกติ	ปกติ	ปกติ	ปกติ	-	-	ปกติ	-	ไม่มี	
19/3/66	48	7	8.89	5-999	-	ปกติ	ปกติ	ปกติ	ปกติ	ปกติ	-	-	ปกติ	-	ไม่มี	
20/3/66	61	15	14.70	5-999	-	ปกติ	ปกติ	ปกติ	ปกติ	ปกติ	-	-	ปกติ	-	ไม่มี	
21/3/66	61	11	10.78	5-999	-	ปกติ	ปกติ	ปกติ	ปกติ	ปกติ	-	-	ปกติ	-	ไม่มี	
22/3/66	69	11	10.78	5-999	-	ปกติ	ปกติ	ปกติ	ปกติ	ปกติ	-	-	ปกติ	-	ไม่มี	
23/3/66	58	10	9.8	5-999	-	ปกติ	ปกติ	ปกติ	ปกติ	ปกติ	-	-	ปกติ	-	ไม่มี	
24/3/66	58	11	10.78	5-999	-	ปกติ	ปกติ	ปกติ	ปกติ	ปกติ	-	-	ปกติ	-	ไม่มี	
25/3/66	44	7	6.96	5-999	-	ปกติ	ปกติ	ปกติ	ปกติ	ปกติ	-	-	ปกติ	-	ไม่มี	
26/3/66	65	12	11.76	5-999	-	ปกติ	ปกติ	ปกติ	ปกติ	ปกติ	-	-	ปกติ	-	ไม่มี	
27/3/66	63	15	14.70	5-999	-	ปกติ	ปกติ	ปกติ	ปกติ	ปกติ	-	-	ปกติ	-	ไม่มี	
28/3/66	63	10	9.8	5-999	-	ปกติ	ปกติ	ปกติ	ปกติ	ปกติ	-	-	ปกติ	-	ไม่มี	
29/3/66	61	12	11.76	5-999	-	ปกติ	ปกติ	ปกติ	ปกติ	ปกติ	-	-	ปกติ	-	ไม่มี	
30/3/66	65	13	12.74	1-499	-	ปกติ	ปกติ	ปกติ	ปกติ	ปกติ	-	-	ปกติ	-	ไม่มี	
31/3/66	63	15	14.70	1-499	-	ปกติ	ปกติ	ปกติ	ปกติ	ปกติ	-	-	ปกติ	-	ไม่มี	

หมายเหตุ

๑. ให้กรอกสถิติและข้อมูลเฉพาะในกรณีที่มีสถิติและข้อมูลนั้น ๆ ในแต่ละวัน
๒. ในกรณีระบบบำบัดน้ำเสียที่มีการติดตั้งเครื่องตรวจวัดคุณภาพน้ำทั้งแบบอัตโนมัติ ให้
แนบผลการ ตรวจวัดคุณภาพน้ำทั้งทุกวันแยกตามพารามิเตอร์ที่ตรวจวัด และทำการ
สรุปผลเป็นสถิติและข้อมูลรายเดือน

ขอรับรองว่าการบันทึกสถิติและข้อมูลตามตารางข้างต้นถูกต้องทุกประการ

..... เจ้าของหรือผู้ครอบครองแหล่งกำเนิดมลพิษ
(.....)

..... ผู้ควบคุมระบบบำบัดน้ำเสีย
(.....)

ใบอนุญาตเลขที่ หมดอายุ
ออกให้โดย

..... ผู้รับจ้างให้บริการบำบัดน้ำเสีย
(.....)

ใบอนุญาตเลขที่ หมดอายุ
ออกให้โดย.....

รายงานสรุปผลการทำงานของระบบบำบัดน้ำเสีย

A1

๑. ข้อมูลทั่วไป

แหล่งกำเนิดมลพิษ ตั้งอยู่เลขที่ 242 หมู่ที่ 5 ซอย ถนน ซุปเปอร์ไฮเวย์
(เชียงใหม่-ลำปาง) แขวง/ตำบล อำเภอ เขต/อำเภอ เมือง จังหวัด เชียงใหม่
โทรศัพท์ 052-005-755 โทรสาร 052-005-756 มี นิติบุคคลอาคารชุด ดีคอนโดรีน เป็นเจ้าของหรือ
ผู้ครอบครองแหล่งกำเนิดมลพิษ ประกอบกิจการประเภท อาคารชุด ประเภท ข จำนวน 411 ห้อง
ใบอนุญาตเลขที่ (ถ้ามี) ออกให้โดย หมดอายุ

ในการนี้ขอรายงานสรุปผลการทำงานของระบบบำบัดน้ำเสียของแหล่งกำเนิดมลพิษสำหรับ
เดือน พ.ศ. ตามที่ได้กำหนดในมาตรา ๘๐ แห่งพระราชบัญญัติส่งเสริมและรักษา
คุณภาพสิ่งแวดล้อมแห่งชาติ พ.ศ. ๒๕๓๕ ในฐานะ

..... เจ้าของหรือผู้ครอบครองแหล่งกำเนิดมลพิษ
(.....)
..... ผู้ควบคุมระบบบำบัดน้ำเสีย
(.....)

ใบอนุญาตเลขที่ หมดอายุ
ออกให้โดย
..... ผู้รับจ้างให้บริการบำบัดน้ำเสีย
(.....)
ใบอนุญาตเลขที่ หมดอายุ
ออกให้โดย

๒. ข้อมูลเกี่ยวกับระบบบำบัดน้ำเสีย และแหล่งรองรับน้ำทิ้ง

- (๑) ประเภท/ชนิดของระบบบำบัดน้ำเสีย แบบ แอทิเวเต็ดสลัดจ์ (Activated Sludge Process)
ความสามารถในการรองรับน้ำเสียของระบบบำบัดน้ำเสีย ลบ.ม./วัน
(๒) การทำงานของระบบบำบัดน้ำเสีย ☐ แบบต่อเนื่อง ชั่วโมง/วัน
☐ แบบไม่ต่อเนื่อง (ระบุ)
(๓) อุปกรณ์และเครื่องมือที่ใช้ในระบบบำบัดน้ำเสีย ☐ เครื่องสูบน้ำ ☐ เครื่องเติมอากาศ
☐ เครื่องกวน/ผสมน้ำเสีย ☐ เครื่องกวน/ผสมสารเคมี
☐ เครื่องสูบลำโพง ☐ อื่น ๆ (ระบุ)
(๔) แหล่งรองรับน้ำทิ้ง (ระบุ) บ่อหนอง, ท่อระบายน้ำสาธารณะ
(๕) วิธีจัดการตะกอนที่เกิดขึ้นจากระบบบำบัดน้ำเสียและวิธีการกำจัด ยังไม่ได้กำจัด

๓. สรุปผลการทำงานของระบบบำบัดน้ำเสียเป็นรายเดือน

- (๑) ปริมาณการใช้ไฟฟ้าของระบบบำบัดน้ำเสีย (หน่วย) 1913
- (๒) ปริมาณน้ำใช้ทุกกิจกรรมในแหล่งกำเนิดมลพิษ (ลบ.ม.) 368
- (๓) ปริมาณน้ำเสียที่เข้าระบบบำบัดน้ำเสีย (ลบ.ม.) 360 - 64
- (๔) การระบายน้ำทิ้งจากระบบบำบัดน้ำเสีย มีการระบายน้ำทุกวัน
- (๕) ปริมาณสารเคมีหรือสารสกัดชีวภาพที่ใช้ (ลิตรหรือกิโลกรัม)
- (๖) การทำงานของระบบบำบัดน้ำเสียและอุปกรณ์
- ระบบบำบัดน้ำเสีย ☒ ปกติ ☐ ผิดปกติ (ระบุ)
 - เครื่องสูบน้ำ ☒ ปกติ ☐ ผิดปกติ (ระบุ)
 - เครื่องเติมอากาศ ☒ ปกติ ☐ ผิดปกติ (ระบุ)
 - เครื่องกวน/ผสมน้ำเสีย ☒ ปกติ ☐ ผิดปกติ (ระบุ)
 - เครื่องกวน/ผสมสารเคมี ☒ ปกติ ☐ ผิดปกติ (ระบุ)
 - เครื่องสูบลตะกอน ☒ ปกติ ☐ ผิดปกติ (ระบุ)
 - อื่นๆ ☐ ปกติ ☐ ผิดปกติ (ระบุ)
- (๗) ปริมาณตะกอนส่วนเกินจากระบบบำบัดน้ำเสียที่นำไปกำจัด (ลบ.ม.)
- (๘) ปัญหา อุปสรรค และแนวทางแก้ไข ยังไม่มีปัญหาและอุปสรรค

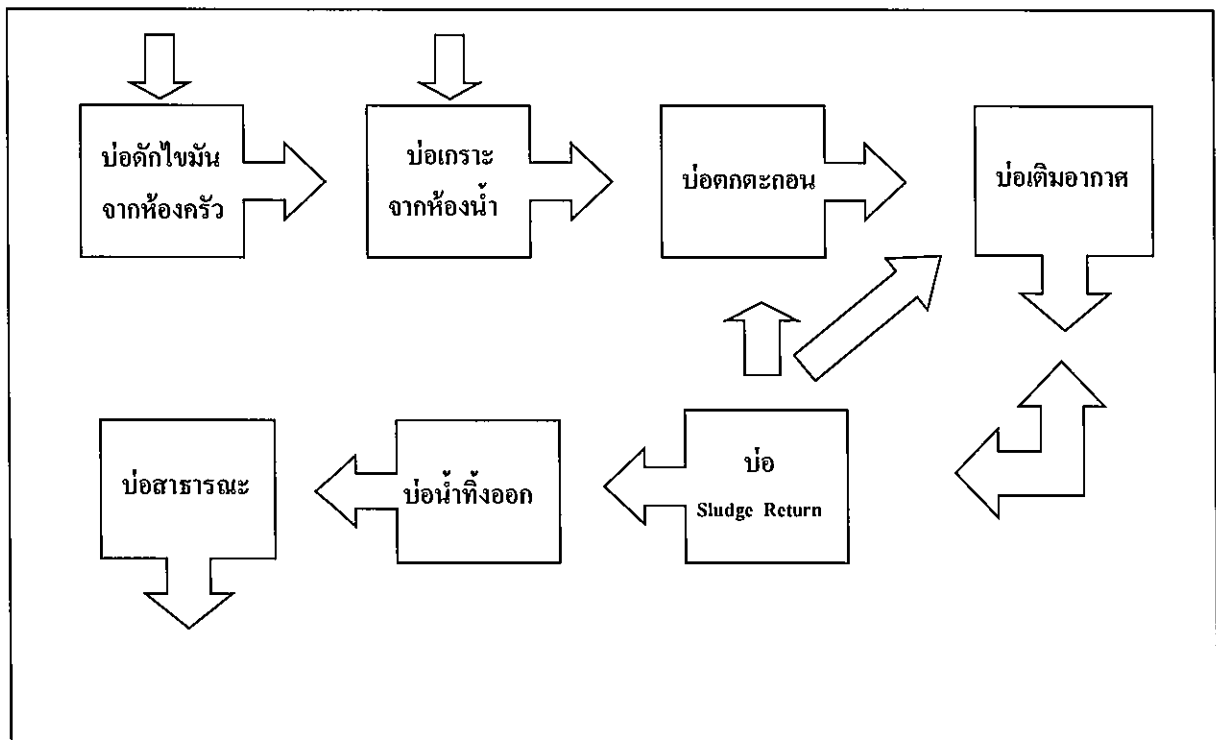
- คำเตือน ๑. เจ้าของหรือผู้ครอบครองแหล่งกำเนิดมลพิษ ผู้ควบคุมระบบบำบัดน้ำเสีย หรือผู้รับจ้างให้บริการบำบัดน้ำเสียผู้ใดไม่จัดเก็บสถิติ ข้อมูล หรือไม่ทำบันทึกหรือรายงานตาม มาตรา ๘๐ ต้องระวางโทษจำคุกไม่เกินหนึ่งเดือน หรือปรับไม่เกินหนึ่งหมื่นบาท หรือทั้ง จำทั้งปรับตามมาตรา ๑๐๖
๒. ผู้ควบคุมระบบบำบัดน้ำเสียหรือผู้รับจ้างให้บริการบำบัดน้ำเสียผู้ใดทำบันทึกหรือรายงานโดย แสดงข้อความอันเป็นเท็จ ต้องระวางโทษจำคุกไม่เกินหนึ่งปี หรือปรับไม่เกินหนึ่ง แสนบาท หรือทั้งจำทั้งปรับตามมาตรา ๑๐๗

แบบบันทึกรายละเอียดของสถิติและข้อมูลซึ่งแสดงผลการทำงานของระบบบำบัดน้ำเสีย
ของแหล่งกำเนิดมลพิษ

A2

แหล่งกำเนิดมลพิษ ตั้งอยู่เลขที่ 242 หมู่ที่ 5 ซอย ถนน ซุปเปอร์ไฮเวย์
(เชียงใหม่-ลำปาง) แขวง/ตำบล พื้สาม เขต/อำเภอ เมือง จังหวัด เชียงใหม่
โทรศัพท์ 052-005-755 โทรสาร 052-005-756 มี นิติบุคคลอาคารชุด ดีคอนโดรีน เป็นเจ้าของหรือผู้
ครอบครองแหล่งกำเนิดมลพิษ ประกอบกิจการประเภท อาคารชุด ประเภท ข จำนวน 411 ห้อง
ใบอนุญาตเลขที่ (ถ้ามี) ออกให้โดย หมดอายุ

ซึ่งมีแผนผังแสดงการทำงานของระบบบำบัดน้ำเสีย ดังนี้



ได้จัดเก็บสถิติและข้อมูลแสดงผลการทำงานของระบบบำบัดน้ำเสียปรากฏตามตาราง ดังนี้

สถิติและข้อมูลที่เกิดขึ้นจากแหล่งกำเนิดมลพิษ															
วัน เดือน ปี	ปริมาณ การใช้ ไฟฟ้า ของระบบ บำบัด น้ำเสีย (หน่วย)	ปริมาณ น้ำใช้ ในทุก กิจกรรม ของ แหล่งกำเนิด มลพิษ (ลบ.ม.)	ปริมาณ น้ำ เสียที่ เข้า ระบบ บำบัด น้ำเสีย (ลบ. ม.)	การ ระบาย น้ำทิ้งจาก ระบบ บำบัดน้ำ เสีย (ระบาย/ ไม่ ระบาย)	ปริมาณ สารเคมี หรือสาร สกัด ชีวภาพที่ใช้ (ชื่อ/ ปริมาณ) (ลิตรหรือ กิโลกรัม)	การทำงานของระบบบำบัดน้ำเสีย						ปริมาณ ตะกอน ส่วนเกิน ที่เกิดขึ้น จากระบบ บำบัด น้ำเสียที่ นำไปกำจัด (ลบ.ม.)	ปัญหา อุปสรรค และ แนวทาง แก้ไข	ลายมือ ชื่อ ผู้บันทึก	
						ระบบบำบัด น้ำเสีย (ปกติ/ ผิดปกติ)	เครื่องสูบน้ำ (ปกติ/ ผิดปกติ)	เครื่องเติม อากาศ (ปกติ/ผิดปกติ)	เครื่องกรอง ผลสมน้ำเสีย (ปกติ/ผิดปกติ)	เครื่องกรอง/ ผลสมสารเคมี (ปกติ/ ผิดปกติ)	เครื่องสูบ ตะกอน (ปกติ/ ผิดปกติ)				อื่นๆ (ระบุ) (ปกติ/ ผิดปกติ) ผิดปกติ
1/03/66	62	14	12.72	ระบาย	-	ปกติ	ปกติ	ปกติ	ปกติ	-	ปกติ	-	ปกติ	ปกติ	ปกติ
2/03/66	63	11	10.78	ระบาย	-	ปกติ	ปกติ	ปกติ	ปกติ	-	ปกติ	-	ปกติ	ปกติ	ปกติ
3/03/66	61	15	14.70	ระบาย	-	ปกติ	ปกติ	ปกติ	ปกติ	-	ปกติ	-	ปกติ	ปกติ	ปกติ
4/03/66	60	10	9.90	ระบาย	-	ปกติ	ปกติ	ปกติ	ปกติ	-	ปกติ	-	ปกติ	ปกติ	ปกติ
5/03/66	62	10	9.80	ระบาย	-	ปกติ	ปกติ	ปกติ	ปกติ	-	ปกติ	-	ปกติ	ปกติ	ปกติ
6/03/66	60	16	15.68	ระบาย	-	ปกติ	ปกติ	ปกติ	ปกติ	-	ปกติ	-	ปกติ	ปกติ	ปกติ
7/03/66	60	10	9.90	ระบาย	-	ปกติ	ปกติ	ปกติ	ปกติ	-	ปกติ	-	ปกติ	ปกติ	ปกติ
8/03/66	62	10	9.80	ระบาย	-	ปกติ	ปกติ	ปกติ	ปกติ	-	ปกติ	-	ปกติ	ปกติ	ปกติ
9/03/66	61	11	10.78	ระบาย	-	ปกติ	ปกติ	ปกติ	ปกติ	-	ปกติ	-	ปกติ	ปกติ	ปกติ
10/03/66	61	13	14.70	ระบาย	-	ปกติ	ปกติ	ปกติ	ปกติ	-	ปกติ	-	ปกติ	ปกติ	ปกติ
11/03/66	62	10	9.80	ระบาย	-	ปกติ	ปกติ	ปกติ	ปกติ	-	ปกติ	-	ปกติ	ปกติ	ปกติ
12/03/66	62	10	9.80	ระบาย	-	ปกติ	ปกติ	ปกติ	ปกติ	-	ปกติ	-	ปกติ	ปกติ	ปกติ
13/03/66	61	15	14.70	ระบาย	-	ปกติ	ปกติ	ปกติ	ปกติ	-	ปกติ	-	ปกติ	ปกติ	ปกติ
14/03/66	62	11	10.78	ระบาย	-	ปกติ	ปกติ	ปกติ	ปกติ	-	ปกติ	-	ปกติ	ปกติ	ปกติ
15/03/66	61	8	7.84	ระบาย	-	ปกติ	ปกติ	ปกติ	ปกติ	-	ปกติ	-	ปกติ	ปกติ	ปกติ

สถิติและข้อมูลที่เกิดขึ้นจากแหล่งกำเนิดมลพิษ														
วัน เดือน ปี	ปริมาณ การใช้ ไฟฟ้า ของระบบ บำบัด น้ำเสีย (หน่วย)	ปริมาณ น้ำใช้ ในทุก กิจกรรม ของ แหล่งกำเนิด มลพิษ (ลบ.ม.)	ปริมาณ น้ำ เสียที่ เข้า ระบบ บำบัด น้ำเสีย (ลบ. ม.)	การ ระบาย น้ำทิ้งจาก ระบบ บำบัดน้ำ เสีย (ระบาย/ ไม่ ระบาย)	ปริมาณ สารเคมี หรือสาร สกัด ชีวภาพที่ใช้ (ชื่อ/ ปริมาณ) (ลดหรือ กิโลกรัม)	การทำงานของระบบบำบัดน้ำเสีย						ปริมาณ ตะกอน ส่วนเกิน ที่เกิดขึ้น จากระบบ บำบัด น้ำเสียที่ นำไปกำจัด (ลบ.ม.)	ปัญหา อุปสรรค และ แนวทาง แก้ไข	
						ระบบบำบัด น้ำเสีย (ปกติ/ ผิดปกติ)	เครื่องสูบน้ำ (ปกติ/ ผิดปกติ)	เครื่องเติม อากาศ (ปกติ/ผิดปกติ)	เครื่องกวน/ ผสมน้ำเสีย (ปกติ/ผิดปกติ)	เครื่องกวน/ ผสมสารเคมี (ปกติ/ ผิดปกติ)	เครื่องสูบ ตะกอน (ปกติ/ ผิดปกติ)			อื่นๆ (ระบุ) (ปกติ/ ผิดปกติ)
16/8/66	62	15	14.7	ระบย	-	ปกติ	ปกติ	ปกติ	ปกติ	-	-	ปกติ	-	ไม่มี
17/8/66	44	10	9.8	ระบย	-	ปกติ	ปกติ	ปกติ	ปกติ	-	-	ปกติ	-	ไม่มี
18/8/66	47	7	6.86	ระบย	-	ปกติ	ปกติ	ปกติ	ปกติ	-	-	ปกติ	-	ไม่มี
19/8/66	48	9	8.88	ระบย	-	ปกติ	ปกติ	ปกติ	ปกติ	-	-	ปกติ	-	ไม่มี
20/8/66	61	14	13.78	ระบย	-	ปกติ	ปกติ	ปกติ	ปกติ	-	-	ปกติ	-	ไม่มี
21/8/66	61	10	9.80	ระบย	-	ปกติ	ปกติ	ปกติ	ปกติ	-	-	ปกติ	-	ไม่มี
22/8/66	61	11	10.78	ระบย	-	ปกติ	ปกติ	ปกติ	ปกติ	-	-	ปกติ	-	ไม่มี
23/8/66	58	10	9.8	ระบย	-	ปกติ	ปกติ	ปกติ	ปกติ	-	-	ปกติ	-	ไม่มี
24/8/66	57	11	10.78	ระบย	-	ปกติ	ปกติ	ปกติ	ปกติ	-	-	ปกติ	-	ไม่มี
25/8/66	49	7	6.86	ระบย	-	ปกติ	ปกติ	ปกติ	ปกติ	-	-	ปกติ	-	ไม่มี
26/8/66	64	12	11.76	ระบย	-	ปกติ	ปกติ	ปกติ	ปกติ	-	-	ปกติ	-	ไม่มี
27/8/66	63	15	14.7	ระบย	-	ปกติ	ปกติ	ปกติ	ปกติ	-	-	ปกติ	-	ไม่มี
28/8/66	62	10	9.8	ระบย	-	ปกติ	ปกติ	ปกติ	ปกติ	-	-	ปกติ	-	ไม่มี
29/8/66	62	11	10.78	ระบย	-	ปกติ	ปกติ	ปกติ	ปกติ	-	-	ปกติ	-	ไม่มี
30/8/66	62	12	11.76	ระบย	-	ปกติ	ปกติ	ปกติ	ปกติ	-	-	ปกติ	-	ไม่มี
31/8/66	62	15	14.7	ระบย	-	ปกติ	ปกติ	ปกติ	ปกติ	-	-	ปกติ	-	ไม่มี
รวม													255	

หมายเหตุ

๑. ให้กรอกสถิติและข้อมูลเฉพาะในกรณีที่มีสถิติและข้อมูลนั้น ๆ ในแต่ละวัน
๒. ในกรณีระบบบำบัดน้ำเสียที่มีการติดตั้งเครื่องตรวจวัดคุณภาพน้ำทิ้งแบบอัตโนมัติ ให้
แนบผลการ ตรวจวัดคุณภาพน้ำทิ้งทุกวันแยกตามพารามิเตอร์ที่ตรวจวัด และทำการ
สรุปผลเป็นสถิติและข้อมูลรายเดือน

ขอรับรองว่าการบันทึกสถิติและข้อมูลตามตารางข้างต้นถูกต้องทุกประการ

..... เจ้าของหรือผู้ครอบครองแหล่งกำเนิดมลพิษ
(.....)

..... ผู้ควบคุมระบบบำบัดน้ำเสีย
(.....)

ใบอนุญาตเลขที่ หมดอายุ
ออกให้โดย

..... ผู้รับจ้างให้บริการบำบัดน้ำเสีย
(.....)

ใบอนุญาตเลขที่ หมดอายุ
ออกให้โดย.....

รายงานสรุปผลการทำงานของระบบบำบัดน้ำเสีย

A2

๑. ข้อมูลทั่วไป

แหล่งกำเนิดมลพิษ ตั้งอยู่เลขที่ 242 หมู่ที่ 5 ซอย ถนน ซุปเปอร์ไฮเวย์
(เชียงใหม่-ลำปาง) แขวง/ตำบล อำเภอ จังหวัด เชียงใหม่
โทรศัพท์ 052-005-755 โทรสาร 052-005-756 มี นิติบุคคลอาคารชุด ดีคอนโดรีน เป็นเจ้าของหรือ
ผู้ครอบครองแหล่งกำเนิดมลพิษ ประกอบกิจการประเภท อาคารชุด ประเภท ข จำนวน 4.11 ห้อง
ใบอนุญาตเลขที่ (ถ้ามี) ออกให้โดย หมดยุอายุ

ในการนี้ขอรายงานสรุปผลการทำงานของระบบบำบัดน้ำเสียของแหล่งกำเนิดมลพิษสำหรับ
เดือน พ.ศ. ตามที่ได้กำหนดในมาตรา ๘๐ แห่งพระราชบัญญัติส่งเสริมและรักษา
คุณภาพสิ่งแวดล้อมแห่งชาติ พ.ศ. ๒๕๓๕ ในฐานะ

..... เจ้าของหรือผู้ครอบครองแหล่งกำเนิดมลพิษ
(.....)
..... ผู้ควบคุมระบบบำบัดน้ำเสีย
(.....)

ใบอนุญาตเลขที่ หมดยุอายุ
ออกให้โดย
..... ผู้รับจ้างให้บริการบำบัดน้ำเสีย
(.....)
ใบอนุญาตเลขที่ หมดยุอายุ
ออกให้โดย

๒. ข้อมูลเกี่ยวกับระบบบำบัดน้ำเสีย และแหล่งรองรับน้ำทิ้ง

(๑) ประเภท/ชนิดของระบบบำบัดน้ำเสีย แบบ แอ็กทีเวตเต็ดสลัดจ์ (Activated Sludge Process)
ความสามารถในการรองรับน้ำเสียของระบบบำบัดน้ำเสีย 60 ลบ.ม./วัน

(๒) การทำงานของระบบบำบัดน้ำเสีย ☐ แบบต่อเนื่อง ชั่วโมง/วัน
☐ แบบไม่ต่อเนื่อง (กะ)

(๓) อุปกรณ์และเครื่องมือที่ใช้ในระบบบำบัดน้ำเสีย ☐ เครื่องสูบน้ำ ☐ เครื่องเติมอากาศ
☐ เครื่องกวนผสมน้ำเสีย ☐ เครื่องกวนผสมสารเคมี
☐ เครื่องสูบละกอน ☐ อื่น ๆ (ระบุ)

(๔) แหล่งรองรับน้ำทิ้ง (ระบุ) บ่อหนอง, ท่อระบายน้ำสาธารณะ

(๕) วิธีจัดการตะกอนที่เกิดขึ้นจากระบบบำบัดน้ำเสียและวิธีการกำจัด ยังไม่ได้กำจัด

๓. สรุปผลการทำงานของระบบบำบัดน้ำเสียเป็นรายเดือน

- (๑) ปริมาณการใช้ไฟฟ้าของระบบบำบัดน้ำเสีย (หน่วย) 1839
- (๒) ปริมาณน้ำใช้ทุกกิจกรรมในแหล่งกำเนิดมลพิษ (ลบ.ม.) 355
- (๓) ปริมาณน้ำเสียที่เข้าระบบบำบัดน้ำเสีย (ลบ.ม.) 347.9
- (๔) การระบายน้ำทั้งจากระบบบำบัดน้ำเสีย มีการระบายน้ำทุกวัน
- (๕) ปริมาณสารเคมีหรือสารสกัดชีวภาพที่ใช้ (ลิตรหรือกิโลกรัม)
- (๖) การทำงานของระบบบำบัดน้ำเสียและอุปกรณ์
- ระบบบำบัดน้ำเสีย ☒ ปกติ ☐ ผิดปกติ (ระบุ)
 - เครื่องสูบน้ำ ☒ ปกติ ☐ ผิดปกติ (ระบุ)
 - เครื่องเติมอากาศ ☒ ปกติ ☐ ผิดปกติ (ระบุ)
 - เครื่องกวน/ผสมน้ำเสีย ☒ ปกติ ☐ ผิดปกติ (ระบุ)
 - เครื่องกวน/ผสมสารเคมี ☒ ปกติ ☐ ผิดปกติ (ระบุ)
 - เครื่องสูบลำโพง ☒ ปกติ ☐ ผิดปกติ (ระบุ)
 - อื่นๆ ☐ ปกติ ☐ ผิดปกติ (ระบุ)
- (๗) ปริมาณตะกอนส่วนเกินจากระบบบำบัดน้ำเสียที่นำไปกำจัด (ลบ.ม.)
- (๘) ปัญหา อุปสรรค และแนวทางแก้ไข ยังไม่มีปัญหาและอุปสรรค

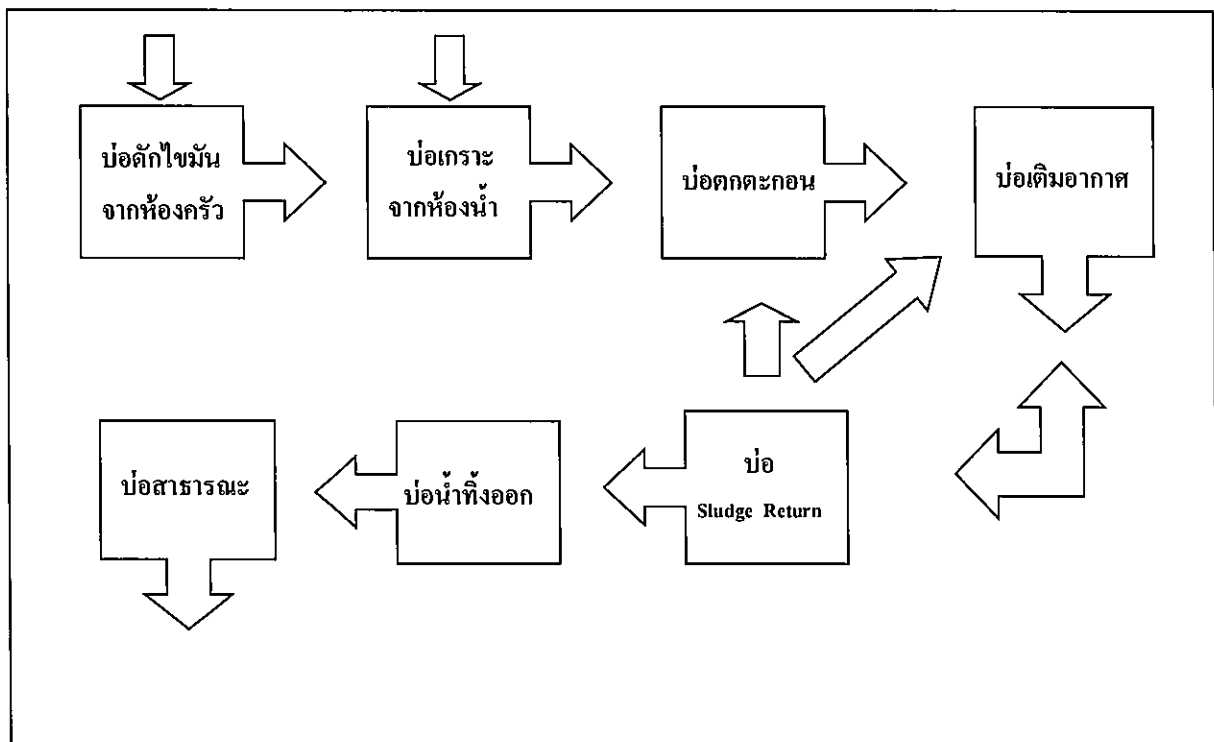
- คำเตือน ๑. เจ้าของหรือผู้ครอบครองแหล่งกำเนิดมลพิษ ผู้ควบคุมระบบบำบัดน้ำเสีย หรือผู้รับจ้าง ให้บริการบำบัดน้ำเสียผู้ใดไม่ปฏิบัติตามสถิติ ข้อมูล หรือไม่ทำบันทึกหรือรายงานตาม มาตรา ๘๐ ต้องระวางโทษจำคุกไม่เกินหนึ่งเดือน หรือปรับไม่เกินหนึ่งหมื่นบาท หรือทั้ง จำทั้งปรับตามมาตรา ๑๐๖
๒. ผู้ควบคุมระบบบำบัดน้ำเสียหรือผู้รับจ้างให้บริการบำบัดน้ำเสียผู้ใดทำบันทึกหรือรายงานโดย แสดงข้อความอันเป็นเท็จ ต้องระวางโทษจำคุกไม่เกินหนึ่งปี หรือปรับไม่เกินหนึ่ง แสนบาท หรือทั้งจำทั้งปรับตามมาตรา ๑๐๗

แบบบันทึกรายละเอียดของสถิติและข้อมูลซึ่งแสดงผลการทำงานของระบบบำบัดน้ำเสีย
ของแหล่งกำเนิดมลพิษ

B

แหล่งกำเนิดมลพิษ ตั้งอยู่เลขที่ 242 หมู่ที่ 5 ซอย ถนน ซุปเปอร์ไฮเวย์
(เชียงใหม่-ลำปาง) แขวง/ตำบล อำเภอ เขต/อำเภอ เมือง จังหวัด เชียงใหม่
โทรศัพท์ 052-005-755 โทรสาร 052-005-756 มี นิติบุคคลอาคารชุด ดีคอนโดรีน เป็นเจ้าของหรือผู้
ครอบครองแหล่งกำเนิดมลพิษ ประกอบกิจการประเภท อาคารชุด ประเภท ข จำนวน 411 ห้อง
ใบอนุญาตเลขที่ (ถ้ามี) ออกให้โดย หมดยุค

ซึ่งมีแผนผังแสดงการทำงานของระบบบำบัดน้ำเสีย ดังนี้



ได้จัดเก็บสถิติและข้อมูลแสดงผลการทำงานของระบบบำบัดน้ำเสียปรากฏตามตาราง ดังนี้

สถิติและข้อมูลที่เกิดขึ้นจากแหล่งกำเนิดมลพิษ															
วัน เดือน ปี	ปริมาณ การใช้ ไฟฟ้า ของระบบ บำบัด น้ำเสีย (หน่วย)	ปริมาณ น้ำใช้ ในทุก กิจกรรม ของ แหล่งกำเนิด มลพิษ (ลบ.ม.)	ปริมาณ น้ำ เสียที่ เข้า ระบบ บำบัด น้ำเสีย (ลบ. ม.)	การ ระบาย น้ำทิ้งจาก ระบบ บำบัดน้ำ เสีย (ระบาย/ ไม่ ระบาย)	ปริมาณ สารเคมี หรือสาร สกัด ชีวภาพที่ใช้ (ชื่อ/ ปริมาณ) (ลดหรือ กิโลกรัม)	การทำงานของระบบบำบัดน้ำเสีย						ปริมาณ ตะกอน ส่วนเกิน ที่เกิดขึ้น จากระบบ บำบัด น้ำเสียที่ นำไปกำจัด (ลบ.ม.)	ปัญหา อุปสรรค และ แนวทาง แก้ไข	ลายมือ ชื่อ ผู้บันทึก	
						ระบบบำบัด น้ำเสีย (ปกติ/ ผิดปกติ)	เครื่องสูบน้ำ (ปกติ/ ผิดปกติ)	เครื่องเติม อากาศ (ปกติ/ ผิดปกติ)	เครื่องทวน/ ผสมสารเคมี (ปกติ/ ผิดปกติ)	เครื่องสูบ ตะกอน (ปกติ/ ผิดปกติ)	อื่นๆ (ระบุ) (ปกติ/ ผิดปกติ)				
1/3/66	235	18	17.64	รวม	-	ปกติ	ปกติ	ปกติ	-	-	ปกติ	-	ไม่มี		
2/3/66	237	19	18.68	รวม	-	ปกติ	ปกติ	ปกติ	-	-	ปกติ	-	ไม่มี		
3/3/66	231	25	24.50	รวม	-	ปกติ	ปกติ	ปกติ	-	-	ปกติ	-	ไม่มี		
4/3/66	242	25	24.50	รวม	-	ปกติ	ปกติ	ปกติ	-	-	ปกติ	-	ไม่มี		
5/3/66	237	17	16.66	รวม	-	ปกติ	ปกติ	ปกติ	-	-	ปกติ	-	ไม่มี		
6/3/66	245	24	23.52	รวม	-	ปกติ	ปกติ	ปกติ	-	-	ปกติ	-	ไม่มี		
7/3/66	238	25	24.50	รวม	-	ปกติ	ปกติ	ปกติ	-	-	ปกติ	-	ไม่มี		
8/3/66	248	24	23.52	รวม	-	ปกติ	ปกติ	ปกติ	-	-	ปกติ	-	ไม่มี		
9/3/66	226	17	16.66	รวม	-	ปกติ	ปกติ	ปกติ	-	-	ปกติ	-	ไม่มี		
10/3/66	240	18	17.64	รวม	-	ปกติ	ปกติ	ปกติ	-	-	ปกติ	-	ไม่มี		
11/3/66	243	26	25.48	รวม	-	ปกติ	ปกติ	ปกติ	-	-	ปกติ	-	ไม่มี		
12/3/66	236	16	17.64	รวม	-	ปกติ	ปกติ	ปกติ	-	-	ปกติ	-	ไม่มี		
13/3/66	243	16	15.68	รวม	-	ปกติ	ปกติ	ปกติ	-	-	ปกติ	-	ไม่มี		
14/3/66	247	25	24.50	รวม	-	ปกติ	ปกติ	ปกติ	-	-	ปกติ	-	ไม่มี		
15/3/66	241	17	16.66	รวม	-	ปกติ	ปกติ	ปกติ	-	-	ปกติ	-	ไม่มี		

สถิติและข้อมูลที่เกิดขึ้นจากแหล่งกำเนิดมลพิษ															
วัน เดือน ปี	ปริมาณ การใช้ ไฟฟ้า	ปริมาณ น้ำใช้ ในทุก กิจกรรม	ปริมาณ น้ำใช้ จาก กิจกรรม ของ แหล่งกำเนิด มลพิษ (ลบ.ม.)	ปริมาณ น้ำ เสีย (ลบ. ม.)	การ ระบาย น้ำทิ้งจาก ระบบ บำบัด น้ำเสีย (ระบาย/ ไม่ ระบาย)	ปริมาณ สารเคมี หรือสาร สกัด ชีวภาพที่ใช้ (ชื่อ/ ปริมาณ) (อันตราย กิโลกรัม)	การทำงานของระบบบำบัดน้ำเสีย						ปริมาณ ตะกอน ส่วนเกิน ที่เกิดขึ้น จากระบบ บำบัด น้ำเสียที่ นำไปกำจัด (ลบ.ม.)	ปัญหา อุปสรรค และ แนวทาง แก้ไข	
							ระบบบำบัด น้ำเสีย (ปกติ/ ผิดปกติ)	เครื่องสูบน้ำ (ปกติ/ ผิดปกติ)	เครื่องเติม อากาศ (ปกติ/ผิดปกติ)	เครื่องกวน/ ผสมน้ำเสีย (ปกติ/ผิดปกติ)	เครื่องกวน/ ผสมสารเคมี (ปกติ/ ผิดปกติ)	เครื่องสูบ ตะกอน (ปกติ/ ผิดปกติ)			อื่นๆ (ระบุ) (ปกติ/ ผิดปกติ)
16/3/66	236	29	27.44	-	ปกติ	ปกติ	ปกติ	ปกติ	ปกติ	ปกติ	-	-	ปกติ	-	ไม่มี
17/3/66	193	14	16.46	-	ปกติ	ปกติ	ปกติ	ปกติ	ปกติ	ปกติ	-	-	ปกติ	-	ไม่มี
18/3/66	187	30	19.60	-	ปกติ	ปกติ	ปกติ	ปกติ	ปกติ	ปกติ	-	-	ปกติ	-	ไม่มี
19/3/66	180	18	17.64	-	ปกติ	ปกติ	ปกติ	ปกติ	ปกติ	ปกติ	-	-	ปกติ	-	ไม่มี
20/3/66	237	31	30.58	-	ปกติ	ปกติ	ปกติ	ปกติ	ปกติ	ปกติ	-	-	ปกติ	-	ไม่มี
21/3/66	237	34	33.59	-	ปกติ	ปกติ	ปกติ	ปกติ	ปกติ	ปกติ	-	-	ปกติ	-	ไม่มี
22/3/66	230	36	36.48	-	ปกติ	ปกติ	ปกติ	ปกติ	ปกติ	ปกติ	-	-	ปกติ	-	ไม่มี
23/3/66	242	17	16.66	-	ปกติ	ปกติ	ปกติ	ปกติ	ปกติ	ปกติ	-	-	ปกติ	-	ไม่มี
24/3/66	249	25	24.5	-	ปกติ	ปกติ	ปกติ	ปกติ	ปกติ	ปกติ	-	-	ปกติ	-	ไม่มี
25/3/66	145	15	14.7	-	ปกติ	ปกติ	ปกติ	ปกติ	ปกติ	ปกติ	-	-	ปกติ	-	ไม่มี
26/3/66	249	25	24.5	-	ปกติ	ปกติ	ปกติ	ปกติ	ปกติ	ปกติ	-	-	ปกติ	-	ไม่มี
27/3/66	228	25	24.5	-	ปกติ	ปกติ	ปกติ	ปกติ	ปกติ	ปกติ	-	-	ปกติ	-	ไม่มี
28/3/66	231	24	23.52	-	ปกติ	ปกติ	ปกติ	ปกติ	ปกติ	ปกติ	-	-	ปกติ	-	ไม่มี
29/3/66	241	18	17.64	-	ปกติ	ปกติ	ปกติ	ปกติ	ปกติ	ปกติ	-	-	ปกติ	-	ไม่มี
30/3/66	234	25	24.5	-	ปกติ	ปกติ	ปกติ	ปกติ	ปกติ	ปกติ	-	-	ปกติ	-	ไม่มี
31/3/66	229	25	24.5	-	ปกติ	ปกติ	ปกติ	ปกติ	ปกติ	ปกติ	-	-	ปกติ	-	ไม่มี

หมายเหตุ

๑. ให้กรอกสถิติและข้อมูลเฉพาะในกรณีที่มีสถิติและข้อมูลนั้น ๆ ในแต่ละวัน
๒. ในกรณีระบบบำบัดน้ำเสียที่มีการติดตั้งเครื่องตรวจวัดคุณภาพน้ำทิ้งแบบอัตโนมัติ ให้
แนบผลการ ตรวจวัดคุณภาพน้ำทิ้งทุกวันแยกตามพารามิเตอร์ที่ตรวจวัด และทำการ
สรุปผลเป็นสถิติและข้อมูลรายเดือน

ขอรับรองว่าการบันทึกสถิติและข้อมูลตามตารางข้างต้นถูกต้องทุกประการ

..... เจ้าของหรือผู้ครอบครองแหล่งกำเนิดมลพิษ
(.....)

..... ผู้ควบคุมระบบบำบัดน้ำเสีย
(.....)

ใบอนุญาตเลขที่ หมดอายุ
ออกให้โดย

..... ผู้รับจ้างให้บริการบำบัดน้ำเสีย
(.....)

ใบอนุญาตเลขที่ หมดอายุ
ออกให้โดย.....

รายงานสรุปผลการทำงานของระบบบำบัดน้ำเสีย

B

๑. ข้อมูลทั่วไป

แหล่งกำเนิดมลพิษ ตั้งอยู่เลขที่ 242 หมู่ที่ 5 ซอย ถนน ซุปเปอร์ไฮเวย์
(เชียงใหม่-ลำปาง) แขวง/ตำบล อำเภอ เขต/อำเภอ เมือง จังหวัด เชียงใหม่
โทรศัพท์ 052-005-755 โทรสาร 052-005-756 มี นิติบุคคลอาคารชุด ดีคอนโดรีน เป็นเจ้าของหรือ
ผู้ครอบครองแหล่งกำเนิดมลพิษ ประกอบกิจการประเภท อาคารชุด ประเภท ข จำนวน 411 ห้อง
ใบอนุญาตเลขที่ (ถ้ามี) ออกให้โดย หมดอายุ

ในการนี้ขอรายงานสรุปผลการทำงานของระบบบำบัดน้ำเสียของแหล่งกำเนิดมลพิษสำหรับ
เดือน พ.ศ. ตามที่ได้กำหนดในมาตรา ๘๐ แห่งพระราชบัญญัติส่งเสริมและรักษา
คุณภาพสิ่งแวดล้อม ณะ

..... เจ้าของหรือผู้ครอบครองแหล่งกำเนิดมลพิษ
(.....)
..... ผู้ควบคุมระบบบำบัดน้ำเสีย
(.....)

ใบอนุญาตเลขที่ หมดอายุ
ออกให้โดย
..... ผู้รับจ้างให้บริการบำบัดน้ำเสีย
(.....)
ใบอนุญาตเลขที่ หมดอายุ
ออกให้โดย

๒. ข้อมูลเกี่ยวกับระบบบำบัดน้ำเสีย และแหล่งรองรับน้ำทิ้ง

- (๑) ประเภท/ชนิดของระบบบำบัดน้ำเสีย แบบ แอ็กทีเวเต็ดสลัดจ์ (Activated Sludge Process)
ความสามารถในการรองรับน้ำเสียของระบบบำบัดน้ำเสีย 120 ลบ.ม./วัน
- (๒) การทำงานของระบบบำบัดน้ำเสีย ☐ แบบต่อเนื่อง ชั่วโมง/วัน
☐ แบบไม่ต่อเนื่อง (ระบุ)
- (๓) อุปกรณ์และเครื่องมือที่ใช้ในระบบบำบัดน้ำเสีย ☐ เครื่องสูบน้ำ ☐ เครื่องเติมอากาศ
☐ เครื่องกวน/ผสมน้ำเสีย ☐ เครื่องกวน/ผสมสารเคมี
☐ เครื่องสูบลตะกอน ☐ อื่น ๆ (ระบุ)
- (๔) แหล่งรองรับน้ำทิ้ง (ระบุ) บ่อหนอง, ท่อระบายน้ำสาธารณะ
- (๕) วิธีจัดการตะกอนที่เกิดขึ้นจากระบบบำบัดน้ำเสียและวิธีการกำจัด ยังไม่ได้กำจัด

๓. สรุปผลการทำงานของระบบบำบัดน้ำเสียเป็นรายเดือน

- (๑) ปริมาณการใช้ไฟฟ้าของระบบบำบัดน้ำเสีย (หน่วย) ๙๐๙5
- (๒) ปริมาณน้ำใช้ทุกกิจกรรมในแหล่งกำเนิดมลพิษ (ลบ.ม.) 664
- (๓) ปริมาณน้ำเสียที่เข้าระบบบำบัดน้ำเสีย (ลบ.ม.) 653.66
- (๔) การระบายน้ำทิ้งจากระบบบำบัดน้ำเสีย มีการระบายน้ำทุกวัน
- (๕) ปริมาณสารเคมีหรือสารสกัดชีวภาพที่ใช้ (ลิตรหรือกิโลกรัม)
- (๖) การทำงานของระบบบำบัดน้ำเสียและอุปกรณ์
- ระบบบำบัดน้ำเสีย ☒ ปกติ ☐ ผิดปกติ (ระบุ)
 - เครื่องสูบน้ำ ☒ ปกติ ☐ ผิดปกติ (ระบุ)
 - เครื่องเติมอากาศ ☒ ปกติ ☐ ผิดปกติ (ระบุ)
 - เครื่องกวน/ผสมน้ำเสีย ☒ ปกติ ☐ ผิดปกติ (ระบุ)
 - เครื่องกวน/ผสมสารเคมี ☐ ปกติ ☐ ผิดปกติ (ระบุ)
 - เครื่องสูบลตะกอน ☒ ปกติ ☐ ผิดปกติ (ระบุ)
 - อื่นๆ ☐ ปกติ ☐ ผิดปกติ (ระบุ)
- (๗) ปริมาณตะกอนส่วนเกินจากระบบบำบัดน้ำเสียที่นำไปกำจัด (ลบ.ม.)
- (๘) ปัญหา อุปสรรค และแนวทางแก้ไข ยังไม่มีปัญหาและอุปสรรค

- คำเตือน ๑. เจ้าของหรือผู้ครอบครองแหล่งกำเนิดมลพิษ ผู้ควบคุมระบบบำบัดน้ำเสีย หรือผู้รับจ้าง ให้บริการบำบัดน้ำเสียผู้ใดไม่จัดเก็บสถิติ ข้อมูล หรือไม่ทำบันทึกหรือรายงานตาม มาตรา ๘๐ ต้องระวางโทษจำคุกไม่เกินหนึ่งเดือน หรือปรับไม่เกินหนึ่งหมื่นบาท หรือทั้ง จำทั้งปรับตามมาตรา ๑๐๖
๒. ผู้ควบคุมระบบบำบัดน้ำเสียหรือผู้รับจ้างให้บริการบำบัดน้ำเสียผู้ใดทำบันทึกหรือรายงานโดย แสดงข้อความอันเป็นเท็จ ต้องระวางโทษจำคุกไม่เกินหนึ่งปี หรือปรับไม่เกินหนึ่ง แสนบาท หรือทั้งจำทั้งปรับตามมาตรา ๑๐๗

รายงานสรุปผลการทำงานของระบบบำบัดน้ำเสีย

A.B

๑. ข้อมูลทั่วไป

แหล่งกำเนิดมลพิษ ตั้งอยู่เลขที่ 242 หมู่ที่ 5 ซอย ถนน ซุปเปอร์ไฮเวย์
(เชียงใหม่-ลำปาง) แขวง/ตำบล พัวฮาม เขต/อำเภอ เมือง จังหวัด เชียงใหม่
โทรศัพท์ 052-005-755 โทรสาร 052-005-756 มี นิติบุคคลอาคารชุด ดีคอนโดรีน เป็นเจ้าของหรือ
ผู้ครอบครองแหล่งกำเนิดมลพิษ ประกอบกิจการประเภท อาคารชุด ประเภท ข จำนวน 411 ห้อง
ใบอนุญาตเลขที่ (ถ้ามี) ออกให้โดย หมดอายุ

ในการนี้ขอรายงานสรุปผลการทำงานของระบบบำบัดน้ำเสียของแหล่งกำเนิดมลพิษสำหรับ
เดือน พ.ศ. ตามที่ได้กำหนดในมาตรา ๘๐ แห่งพระราชบัญญัติส่งเสริมและรักษา
คุณภาพสิ่งแวดล้อม พ.ศ. ๒๕๖๑ ในฐานะ

.....) เจ้าของหรือผู้ครอบครองแหล่งกำเนิดมลพิษ
(.....)
..... ผู้ควบคุมระบบบำบัดน้ำเสีย
(.....)

ใบอนุญาตเลขที่ หมดอายุ
ออกให้โดย
..... ผู้รับจ้างให้บริการบำบัดน้ำเสีย
(.....)
ใบอนุญาตเลขที่ หมดอายุ
ออกให้โดย

๒. ข้อมูลเกี่ยวกับระบบบำบัดน้ำเสีย และแหล่งรองรับน้ำทิ้ง

(๑) ประเภท/ชนิดของระบบบำบัดน้ำเสีย แบบ แอทิเวเต็ดสลัดจ์ (Activated Sludge Process)
ความสามารถในการรองรับน้ำเสียของระบบบำบัดน้ำเสีย 240 ลบ.ม./วัน

(๒) การทำงานของระบบบำบัดน้ำเสีย ☐ แบบต่อเนื่อง ชั่วโมง/วัน

☐ แบบไม่ต่อเนื่อง (ระบุ)

(๓) อุปกรณ์และเครื่องมือที่ใช้ในระบบบำบัดน้ำเสีย ☐ เครื่องสูบน้ำ ☐ เครื่องเติมอากาศ

☐ เครื่องกวน/ผสมน้ำเสีย ☐ เครื่องกวน/ผสมสารเคมี

☐ เครื่องสูบลำโพง ☐ อื่น ๆ (ระบุ)

(๔) แหล่งรองรับน้ำทิ้ง (ระบุ) บ่อหนอง, หนองสาธารณะ

(๕) วิธีจัดการตะกอนที่เกิดขึ้นจากระบบบำบัดน้ำเสียและวิธีการกำจัด ยังไม่ได้กำจัด

๓. สรุปผลการทำงานของระบบบำบัดน้ำเสียเป็นรายเดือน

- (๑) ปริมาณการใช้ไฟฟ้าของระบบบำบัดน้ำเสีย (หน่วย) 10,842
- (๒) ปริมาณน้ำใช้ทุกกิจกรรมในแหล่งกำเนิดมลพิษ (ลบ.ม.) 1390
- (๓) ปริมาณน้ำเสียที่เข้าระบบบำบัดน้ำเสีย (ลบ.ม.) 1362.2
- (๔) การระบายน้ำทิ้งจากระบบบำบัดน้ำเสีย มีการระบายน้ำทุกวัน
- (๕) ปริมาณสารเคมีหรือสารสกัดชีวภาพที่ใช้ (ลิตรหรือกิโลกรัม)
- (๖) การทำงานของระบบบำบัดน้ำเสียและอุปกรณ์
- ระบบบำบัดน้ำเสีย ☒ ปกติ ☐ ผิดปกติ (ระบุ)
 - เครื่องสูบน้ำ ☒ ปกติ ☐ ผิดปกติ (ระบุ)
 - เครื่องเติมอากาศ ☒ ปกติ ☐ ผิดปกติ (ระบุ)
 - เครื่องกวน/ผสมน้ำเสีย ☒ ปกติ ☐ ผิดปกติ (ระบุ)
 - เครื่องกวน/ผสมสารเคมี ☐ ปกติ ☐ ผิดปกติ (ระบุ)
 - เครื่องสูบลำโพง ☐ ปกติ ☐ ผิดปกติ (ระบุ)
 - อื่นๆ ☐ ปกติ ☐ ผิดปกติ (ระบุ)
- (๗) ปริมาณตะกอนส่วนเกินจากระบบบำบัดน้ำเสียที่นำไปกำจัด (ลบ.ม.)
- (๘) ปัญหา อุปสรรค และแนวทางแก้ไข ยังไม่มีปัญหาและอุปสรรค

- คำเตือน ๑. เจ้าของหรือผู้ครอบครองแหล่งกำเนิดมลพิษ ผู้ควบคุมระบบบำบัดน้ำเสีย หรือผู้รับจ้าง ให้บริการบำบัดน้ำเสียผู้ใดไม่จัดเก็บสถิติ ข้อมูล หรือไม่ทำบันทึกหรือรายงานตาม มาตรา ๘๐ ต้องระวางโทษจำคุกไม่เกินหนึ่งเดือน หรือปรับไม่เกินหนึ่งหมื่นบาท หรือทั้ง จำทั้งปรับตามมาตรา ๑๐๖
๒. ผู้ควบคุมระบบบำบัดน้ำเสียหรือผู้รับจ้างให้บริการบำบัดน้ำเสียผู้ใดทำบันทึกหรือรายงานโดย แสดงข้อความอันเป็นเท็จ ต้องระวางโทษจำคุกไม่เกินหนึ่งปี หรือปรับไม่เกินหนึ่ง แสนบาท หรือทั้งจำทั้งปรับตามมาตรา ๑๐๗

รายงานสรุปผลการทำงานของระบบบำบัดน้ำเสีย

A1, A2

๑. ข้อมูลทั่วไป

แหล่งกำเนิดมลพิษ ตั้งอยู่เลขที่ 242 หมู่ที่ 5 ซอย ถนน ซุปเปอร์ไฮเวย์
(เชียงใหม่-ลำปาง) แขวง/ตำบล อำเภอ เขต/อำเภอ เมือง จังหวัด เชียงใหม่
โทรศัพท์ 052-005-755 โทรสาร 052-005-756 มี นิติบุคคลอาคารชุด ดีคอนโดรีน เป็นเจ้าของหรือ
ผู้ครอบครองแหล่งกำเนิดมลพิษ ประกอบกิจการประเภท อาคารชุด ประเภท ข จำนวน 411 ห้อง
ใบอนุญาตเลขที่ (ถ้ามี) ออกให้โดย หมดยุอายุ

ในการนี้ขอรายงานสรุปผลการทำงานของระบบบำบัดน้ำเสียของแหล่งกำเนิดมลพิษสำหรับ
เดือน พ.ศ. ตามที่ได้กำหนดในมาตรา ๘๐ แห่งพระราชบัญญัติส่งเสริมและรักษา
คุณภาพสิ่งแวดล้อมแห่งชาติ พ.ศ. ๒๕๓๕ ในฐานะ

..... เจ้าของหรือผู้ครอบครองแหล่งกำเนิดมลพิษ
(.....)
..... ผู้ควบคุมระบบบำบัดน้ำเสีย
(..... น.)

ใบอนุญาตเลขที่ หมดยุอายุ
ออกให้โดย
..... ผู้รับจ้างให้บริการบำบัดน้ำเสีย
(.....)
ใบอนุญาตเลขที่ หมดยุอายุ
ออกให้โดย

๒. ข้อมูลเกี่ยวกับระบบบำบัดน้ำเสีย และแหล่งรองรับน้ำทิ้ง

(๑) ประเภท/ชนิดของระบบบำบัดน้ำเสีย แบบ แอ็กทิเวเต็ดสลัดจ์ (Activated Sludge Process)
ความสามารถในการรองรับน้ำเสียของระบบบำบัดน้ำเสีย 120 ลบ.ม./วัน

(๒) การทำงานของระบบบำบัดน้ำเสีย ☐ แบบต่อเนื่อง ชั่วโมง/วัน

☐ แบบไม่ต่อเนื่อง (ระบุ)

(๓) อุปกรณ์และเครื่องมือที่ใช้ในระบบบำบัดน้ำเสีย ☐ เครื่องสูบน้ำ ☐ เครื่องเติมอากาศ

☐ เครื่องกวน/ผสมน้ำเสีย ☐ เครื่องกวน/ผสมสารเคมี

☐ เครื่องสูบลำโพง ☐ อื่น ๆ (ระบุ)

(๔) แหล่งรองรับน้ำทิ้ง (ระบุ) บ่อหนอง, ท่อระบายน้ำสาธารณะ

(๕) วิธีจัดการตะกอนที่เกิดขึ้นจากระบบบำบัดน้ำเสียและวิธีการกำจัด ยังไม่ได้กำจัด

๓. สรุปผลการทำงานของระบบบำบัดน้ำเสียเป็นรายเดือน

- (๑) ปริมาณการใช้ไฟฟ้าของระบบบำบัดน้ำเสีย (หน่วย) 3752
- (๒) ปริมาณน้ำใช้ทุกกิจกรรมในแหล่งกำเนิดมลพิษ (ลบ.ม.) 723
- (๓) ปริมาณน้ำเสียที่เข้าระบบบำบัดน้ำเสีย (ลบ.ม.) 708.54
- (๔) การระบายน้ำทิ้งจากระบบบำบัดน้ำเสีย มีการระบายน้ำทุกวัน
- (๕) ปริมาณสารเคมีหรือสารสกัดชีวภาพที่ใช้ (ลิตรหรือกิโลกรัม)
- (๖) การทำงานของระบบบำบัดน้ำเสียและอุปกรณ์
- ระบบบำบัดน้ำเสีย ☒ ปกติ ☐ ผิดปกติ (ระบุ)
 - เครื่องสูบน้ำ ☒ ปกติ ☐ ผิดปกติ (ระบุ)
 - เครื่องเติมอากาศ ☒ ปกติ ☐ ผิดปกติ (ระบุ)
 - เครื่องกวน/ผสมน้ำเสีย ☒ ปกติ ☐ ผิดปกติ (ระบุ)
 - เครื่องกวน/ผสมสารเคมี ☒ ปกติ ☐ ผิดปกติ (ระบุ)
 - เครื่องสูบละกอน ☒ ปกติ ☐ ผิดปกติ (ระบุ)
 - อื่นๆ ☐ ปกติ ☐ ผิดปกติ (ระบุ)
- (๗) ปริมาณตะกอนส่วนเกินจากระบบบำบัดน้ำเสียที่นำไปกำจัด (ลบ.ม.)
- (๘) ปัญหา อุปสรรค และแนวทางแก้ไข ยังไม่มีปัญหาและอุปสรรค

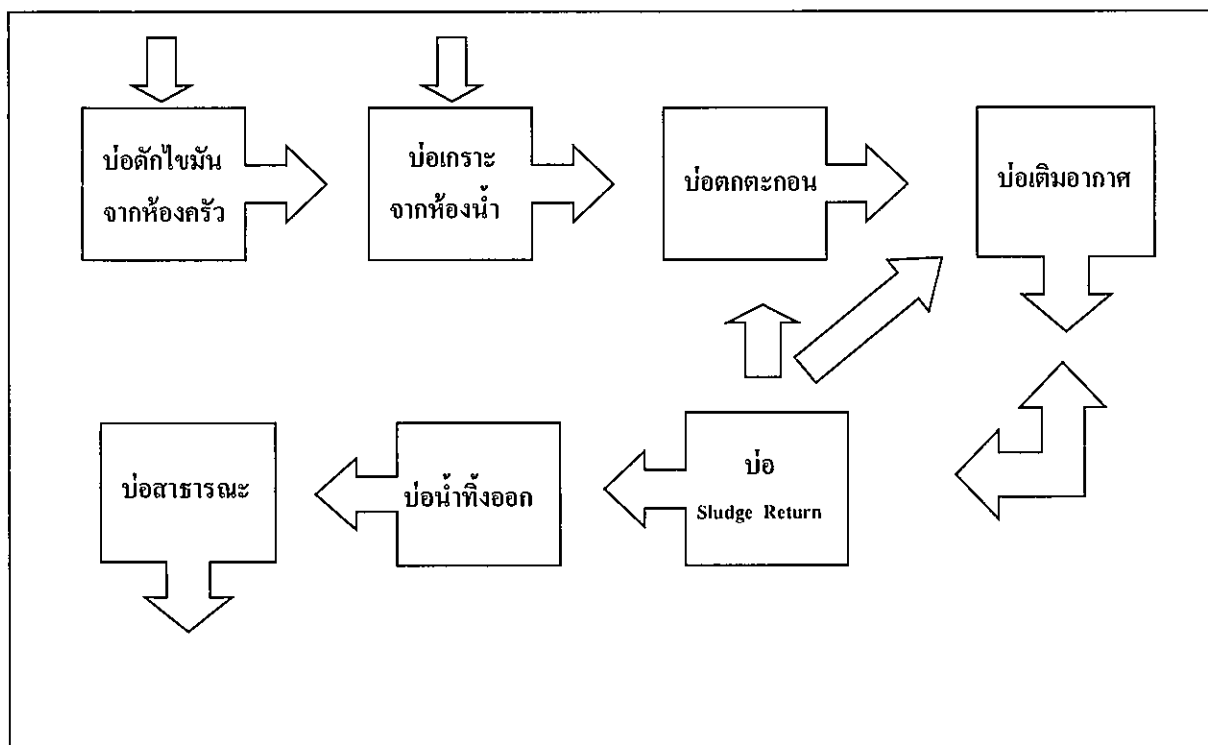
- คำเตือน ๑. เจ้าของหรือผู้ครอบครองแหล่งกำเนิดมลพิษ ผู้ควบคุมระบบบำบัดน้ำเสีย หรือผู้รับจ้าง ให้บริการบำบัดน้ำเสียผู้ใดไม่จัดเก็บสถิติ ข้อมูล หรือไม่ทำบันทึกหรือรายงานตาม มาตรา ๘๐ ต้องระวางโทษจำคุกไม่เกินหนึ่งเดือน หรือปรับไม่เกินหนึ่งหมื่นบาท หรือทั้ง จำทั้งปรับตามมาตรา ๑๐๖
๒. ผู้ควบคุมระบบบำบัดน้ำเสียหรือผู้รับจ้างให้บริการบำบัดน้ำเสียผู้ใดทำบันทึกหรือรายงานโดย แสดงข้อความอันเป็นเท็จ ต้องระวางโทษจำคุกไม่เกินหนึ่งปี หรือปรับไม่เกินหนึ่ง แสนบาท หรือทั้งจำทั้งปรับตามมาตรา ๑๐๗

แบบบันทึกรายละเอียดของสถิติและข้อมูลซึ่งแสดงผลการทำงานของระบบบำบัดน้ำเสีย
ของแหล่งกำเนิดมลพิษ

A1

แหล่งกำเนิดมลพิษ ตั้งอยู่เลขที่ 242 หมู่ที่ 5 ซอย - ถนน ซุปเปอร์ไฮเวย์
(เชียงใหม่-ลำปาง) แขวง/ตำบล พ้าฮ้าง เขต/อำเภอ เมือง จังหวัด เชียงใหม่
โทรศัพท์ 052-005-755 โทรสาร 052-005-756 มี นิติบุคคลอาคารชุด ดีคอนโดรีน เป็นเจ้าของหรือผู้
ครอบครองแหล่งกำเนิดมลพิษ ประกอบกิจการประเภท อาคารชุด ประเภท ข จำนวน 411 ห้อง
ใบอนุญาตเลขที่ (ถ้ามี) - ออกให้โดย - หมดอายุ -

ซึ่งมีแผนผังแสดงการทำงานของระบบบำบัดน้ำเสีย ดังนี้



ได้จัดเก็บสถิติและข้อมูลแสดงผลการดำเนินงานของระบบบำบัดน้ำเสียปรากฏตามตาราง ดังนี้

สถิติและข้อมูลที่เกิดขึ้นจากแหล่งกำเนิดมลพิษ														
วัน เดือน ปี	ปริมาณ การใช้ ไฟฟ้า ของระบบ บำบัด น้ำเสีย (หน่วย)	ปริมาณ น้ำใช้ ในทุก กิจกรรม ของ แหล่งกำเนิด มลพิษ (ลบ.ม.)	ปริมาณ น้ำ เสียที่ เข้า ระบบ บำบัด น้ำเสีย (ลบ. ม.)	การ ระบาย น้ำทิ้งจาก ระบบ บำบัดน้ำ เสีย (ระบาย/ ไม่ ระบาย)	ปริมาณ สารเคมี หรือสาร สกัด ชีวภาพที่ใช้ (ชื่อ/ ปริมาณ) (ลดหรือ กิโลกรัม)	การทำงานของระบบบำบัดน้ำเสีย						ปริมาณ ตะกอน ส่วนเกิน ที่เกิดขึ้น จากระบบ บำบัด น้ำเสียที่ นำไปกำจัด (ลบ.ม.)	ปัญหา อุปสรรค และ แนวทาง แก้ไข	
						ระบบบำบัด น้ำเสีย (ปกติ/ ผิดปกติ)	เครื่องสูบน้ำ (ปกติ/ ผิดปกติ)	เครื่องเติม อากาศ (ปกติ/ผิดปกติ)	เครื่องกรอง ผลมน้ำเสีย (ปกติ/ผิดปกติ)	เครื่องกรอง ผลมลสารเคมี (ปกติ/ ผิดปกติ)	เครื่องสูบ ตะกอน (ปกติ/ ผิดปกติ)			อื่น ๆ (ระบุ) (ปกติ/ ผิดปกติ)
1/4/66	63	12	11.76	8.200	-	ปกติ	ปกติ	ปกติ	ปกติ	-	-	ปกติ	-	ปกติ
2/4/66	63	11	10.78	8.200	-	ปกติ	ปกติ	ปกติ	ปกติ	-	-	ปกติ	-	ปกติ
3/4/66	63	11	10.78	8.200	-	ปกติ	ปกติ	ปกติ	ปกติ	-	-	ปกติ	-	ปกติ
4/4/66	40	13	12.74	8.200	-	ปกติ	ปกติ	ปกติ	ปกติ	-	-	ปกติ	-	ปกติ
5/4/66	60	11	10.78	8.200	-	ปกติ	ปกติ	ปกติ	ปกติ	-	-	ปกติ	-	ปกติ
6/4/66	61	12	11.76	8.200	-	ปกติ	ปกติ	ปกติ	ปกติ	-	-	ปกติ	-	ปกติ
7/4/66	63	14	13.72	8.200	-	ปกติ	ปกติ	ปกติ	ปกติ	-	-	ปกติ	-	ปกติ
8/4/66	64	10	9.80	8.200	-	ปกติ	ปกติ	ปกติ	ปกติ	-	-	ปกติ	-	ปกติ
9/4/66	63	12	11.76	8.200	-	ปกติ	ปกติ	ปกติ	ปกติ	-	-	ปกติ	-	ปกติ
10/4/66	65	10	9.80	8.200	-	ปกติ	ปกติ	ปกติ	ปกติ	-	-	ปกติ	-	ปกติ
11/4/66	63	11	10.78	8.200	-	ปกติ	ปกติ	ปกติ	ปกติ	-	-	ปกติ	-	ปกติ
12/4/66	63	10	9.80	8.200	-	ปกติ	ปกติ	ปกติ	ปกติ	-	-	ปกติ	-	ปกติ
13/4/66	57	10	9.80	8.200	-	ปกติ	ปกติ	ปกติ	ปกติ	-	-	ปกติ	-	ปกติ
14/4/66	67	11	10.78	8.200	-	ปกติ	ปกติ	ปกติ	ปกติ	-	-	ปกติ	-	ปกติ
15/4/66	73	10	9.80	8.200	-	ปกติ	ปกติ	ปกติ	ปกติ	-	-	ปกติ	-	ปกติ

สถิติและข้อมูลที่เกิดขึ้นจากแหล่งกำเนิดมลพิษ												
วัน เดือน ปี	ปริมาณ การใช้ ไฟฟ้า ของระบบ บำบัด น้ำเสีย (หน่วย)	ปริมาณ น้ำใช้ ในภาค กิจกรรม ของ แหล่งกำเนิด มลพิษ (ลบ.ม.)	ปริมาณ น้ำ เสีย ที่ บำบัด น้ำเสีย (ลบ. ม.)	การ ระบาย น้ำ ทิ้งจาก ระบบ บำบัดน้ำ เสีย (ระบาย/ ไม่ ระบาย)	ปริมาณ สารเคมี หรือสาร กัด กร่อน ที่ ใช้ (ชื่อ/ ปริมาณ) (ลดหรือ กำจัด)	การทำงานของระบบบำบัดน้ำเสีย						ปริมาณ ตะกอน ส่วนเกิน ที่เกิดขึ้น จากระบบ บำบัด น้ำเสีย นำไปกำจัด (ลบ.ม.)
						ระบบบำบัด น้ำเสีย (ปกติ/ ผิดปกติ)	เครื่องสูบน้ำ (ปกติ/ ผิดปกติ)	เครื่องเติม อากาศ (ปกติ/ผิดปกติ)	เครื่องกรอง ผิวน้ำเสีย (ปกติ/ผิดปกติ)	เครื่องกรอง/ ผสมสารเคมี (ปกติ/ ผิดปกติ)	เครื่องสูบ ตะกอน (ปกติ/ ผิดปกติ)	อื่นๆ (ระบุ) (ปกติ/ ผิดปกติ)
16/4/66	61	10	9.80	ระบ	-	ปกติ	ปกติ	ปกติ	ปกติ	-	-	ปกติ
17/4/66	58	11	10.78	ระบ	-	ปกติ	ปกติ	ปกติ	ปกติ	-	-	ปกติ
18/4/66	67	11	10.78	ระบ	-	ปกติ	ปกติ	ปกติ	ปกติ	-	-	ปกติ
19/4/66	62	11	10.78	ระบ	-	ปกติ	ปกติ	ปกติ	ปกติ	-	-	ปกติ
20/4/66	63	10	9.80	ระบ	-	ปกติ	ปกติ	ปกติ	ปกติ	-	-	ปกติ
21/4/66	62	11	10.78	ระบ	-	ปกติ	ปกติ	ปกติ	ปกติ	-	-	ปกติ
22/4/66	62	11	10.78	ระบ	-	ปกติ	ปกติ	ปกติ	ปกติ	-	-	ปกติ
23/4/66	57	11	10.78	ระบ	-	ปกติ	ปกติ	ปกติ	ปกติ	-	-	ปกติ
24/4/66	62	10	9.80	ระบ	-	ปกติ	ปกติ	ปกติ	ปกติ	-	-	ปกติ
25/4/66	63	11	10.78	ระบ	-	ปกติ	ปกติ	ปกติ	ปกติ	-	-	ปกติ
26/4/66	63	11	10.78	ระบ	-	ปกติ	ปกติ	ปกติ	ปกติ	-	-	ปกติ
27/4/66	60	11	10.78	ระบ	-	ปกติ	ปกติ	ปกติ	ปกติ	-	-	ปกติ
28/4/66	66	11	10.78	ระบ	-	ปกติ	ปกติ	ปกติ	ปกติ	-	-	ปกติ
29/4/66	63	10	9.80	ระบ	-	ปกติ	ปกติ	ปกติ	ปกติ	-	-	ปกติ
30/4/66	63	12	11.76	ระบ	-	ปกติ	ปกติ	ปกติ	ปกติ	-	-	ปกติ

ลายมือ
ชื่อ
ผู้บันทึก

หมายเหตุ

๑. ให้กรอกสถิติและข้อมูลเฉพาะในกรณีที่มีสถิติและข้อมูลนั้น ๆ ในแต่ละวัน
๒. ในกรณีระบบบำบัดน้ำเสียที่มีการติดตั้งเครื่องตรวจวัดคุณภาพน้ำทั้งแบบอัตโนมัติ ให้แนบผลการตรวจวัดคุณภาพน้ำทั้งทุกวันแยกตามพารามิเตอร์ที่ตรวจวัด และทำการสรุปผลเป็นสถิติและข้อมูลรายเดือน

ขอรับรองว่าการบันทึกสถิติและข้อมูลตามตารางข้างต้นถูกต้องทุกประการ

.....) เจ้าของหรือผู้ครอบครองแหล่งกำเนิดมลพิษ
(.....)

..... ผู้ควบคุมระบบบำบัดน้ำเสีย
(.....)

ใบอนุญาตเลขที่ หมดอายุ
ออกให้โดย

..... ผู้รับจ้างให้บริการบำบัดน้ำเสีย
(.....)

ใบอนุญาตเลขที่ หมดอายุ
ออกให้โดย.....

รายงานสรุปผลการทำงานของระบบบำบัดน้ำเสีย

A1

๑. ข้อมูลทั่วไป

แหล่งกำเนิดมลพิษ ตั้งอยู่เลขที่ 242 หมู่ที่ 5 ซอย ถนน ซุปเปอร์ไฮเวย์
(เชียงใหม่-ลำปาง) แขวง/ตำบล พ้าฮ่อม เขต/อำเภอ เมือง จังหวัด เชียงใหม่
โทรศัพท์ 052-005-755 โทรสาร 052-005-756 มี นิติบุคคลอาคารชุด ดีคอนโดริน เป็นเจ้าของหรือ
ผู้ครอบครองแหล่งกำเนิดมลพิษ ประกอบกิจการประเภท อาคารชุด ประเภท ข จำนวน 411 ห้อง
ใบอนุญาตเลขที่ (ถ้ามี) ออกให้โดย หมดยุ
ในการนี้ขอรายงานสรุปผลการทำงานของระบบบำบัดน้ำเสียของแหล่งกำเนิดมลพิษสำหรับ

เดือน มิถุนายน พ.ศ. 2566 ตามที่ได้กำหนดในมาตรา ๘๐ แห่งพระราชบัญญัติส่งเสริมและรักษา
คุณภาพสิ่งแวดล้อมแห่งชาติ พ.ศ. ๒๕๓๕ ในฐานะ

....., เจ้าของหรือผู้ครอบครองแหล่งกำเนิดมลพิษ
(.....)
..... ผู้ควบคุมระบบบำบัดน้ำเสีย
(.....)

ใบอนุญาตเลขที่ หมดยุ
ออกให้โดย
..... ผู้รับจ้างให้บริการบำบัดน้ำเสีย
(.....)
ใบอนุญาตเลขที่ หมดยุ
ออกให้โดย

๒. ข้อมูลเกี่ยวกับระบบบำบัดน้ำเสีย และแหล่งรองรับน้ำทิ้ง

- (๑) ประเภท/ชนิดของระบบบำบัดน้ำเสีย แบบ แอทิเวเต็ดสลัดจ์ (Activated Sludge Process)
ความสามารถในการรองรับน้ำเสียของระบบบำบัดน้ำเสีย 60 ลบ.ม./วัน
(๒) การทำงานของระบบบำบัดน้ำเสีย ☒ แบบต่อเนื่อง 24 ชั่วโมง/วัน
☐ แบบไม่ต่อเนื่อง (ระบุ)
(๓) อุปกรณ์และเครื่องมือที่ใช้ในระบบบำบัดน้ำเสีย ☒ เครื่องสูบน้ำ ☒ เครื่องเติมอากาศ
☒ เครื่องกวน/ผสมน้ำเสีย ☐ เครื่องกวน/ผสมสารเคมี
☒ เครื่องสูบลตะกอน ☐ อื่น ๆ (ระบุ)
(๔) แหล่งรองรับน้ำทิ้ง (ระบุ) บ่อหนอง, หนองระบายน้ำสาธารณะ
(๕) วิธีจัดการตะกอนที่เกิดขึ้นจากระบบบำบัดน้ำเสียและวิธีการกำจัด ยังไม่ได้กำจัด

๓. สรุปผลการทำงานของระบบบำบัดน้ำเสียเป็นรายเดือน

- (๑) ปริมาณการใช้ไฟฟ้าของระบบบำบัดน้ำเสีย (หน่วย) 1947
- (๒) ปริมาณน้ำใช้ทุกกิจกรรมในแหล่งกำเนิดมลพิษ (ลบ.ม.) 314
- (๓) ปริมาณน้ำเสียที่เข้าระบบบำบัดน้ำเสีย (ลบ.ม.) 307.72
- (๔) การระบายน้ำทิ้งจากระบบบำบัดน้ำเสีย มีการระบายน้ำทุกวัน
- (๕) ปริมาณสารเคมีหรือสารกัดกร่อนที่ใช้ (ลิตรหรือกิโลกรัม)
- (๖) การทำงานของระบบบำบัดน้ำเสียและอุปกรณ์
- ระบบบำบัดน้ำเสีย ☒ ปกติ ☐ ผิดปกติ (ระบุ)
 - เครื่องสูบน้ำ ☒ ปกติ ☐ ผิดปกติ (ระบุ)
 - เครื่องเติมอากาศ ☒ ปกติ ☐ ผิดปกติ (ระบุ)
 - เครื่องกวนผสมน้ำเสีย ☒ ปกติ ☐ ผิดปกติ (ระบุ)
 - เครื่องกวนผสมสารเคมี ☐ ปกติ ☐ ผิดปกติ (ระบุ)
 - เครื่องสูบลตะกอน ☒ ปกติ ☐ ผิดปกติ (ระบุ)
 - อื่นๆ ☐ ปกติ ☐ ผิดปกติ (ระบุ)
- (๗) ปริมาณตะกอนส่วนเกินจากระบบบำบัดน้ำเสียที่นำไปกำจัด (ลบ.ม.)
- (๘) ปัญหา อุปสรรค และแนวทางแก้ไข ยังไม่มีปัญหาและอุปสรรค

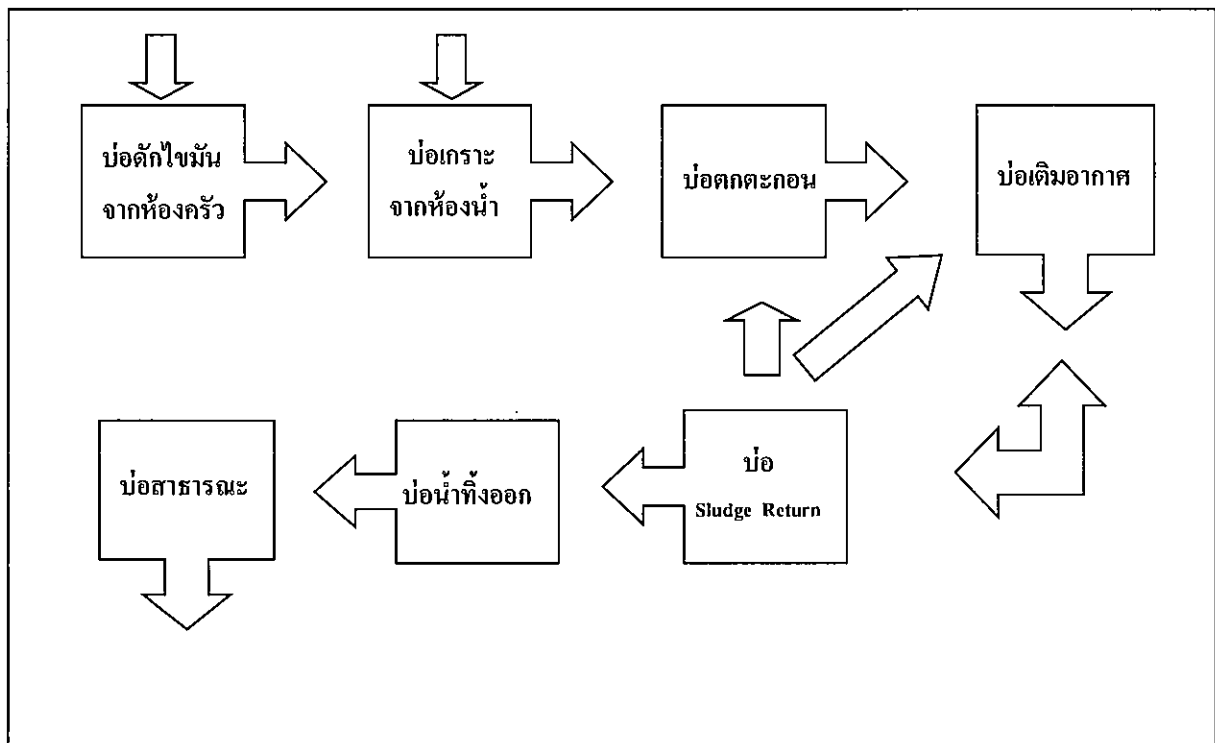
- คำเตือน ๑. เจ้าของหรือผู้ครอบครองแหล่งกำเนิดมลพิษ ผู้ควบคุมระบบบำบัดน้ำเสีย หรือผู้รับจ้างให้บริการบำบัดน้ำเสียผู้ใดไม่จัดเก็บสถิติ ข้อมูล หรือไม่ทำบันทึกหรือรายงานตาม มาตรา ๘๐ ต้องระวางโทษจำคุกไม่เกินหนึ่งเดือน หรือปรับไม่เกินหนึ่งหมื่นบาท หรือทั้ง จำทั้งปรับตามมาตรา ๑๐๖
๒. ผู้ควบคุมระบบบำบัดน้ำเสียหรือผู้รับจ้างให้บริการบำบัดน้ำเสียผู้ใดทำบันทึกหรือรายงานโดย แสดงข้อความอันเป็นเท็จ ต้องระวางโทษจำคุกไม่เกินหนึ่งปี หรือปรับไม่เกินหนึ่ง แสนบาท หรือทั้งจำทั้งปรับตามมาตรา ๑๐๗

แบบบันทึกรายละเอียดของสถิติและข้อมูลซึ่งแสดงผลการทำงานของระบบบำบัดน้ำเสีย
ของแหล่งกำเนิดมลพิษ

A2

แหล่งกำเนิดมลพิษ ตั้งอยู่เลขที่ 242 หมู่ที่ 5 ซอย - ถนน ซุปเปอร์ไฮเวย์
(เชียงใหม่-ลำปาง) แขวง/ตำบล พ้าฮ่อม เขต/อำเภอ เมือง จังหวัด เชียงใหม่
โทรศัพท์ 052-005-755 โทรสาร 052-005-756 มี นิติบุคคลอาคารชุด ดีคอนโดริน เป็นเจ้าของหรือผู้
ครอบครองแหล่งกำเนิดมลพิษ ประกอบกิจการประเภท อาคารชุด ประเภท ข จำนวน 411 ห้อง
ใบอนุญาตเลขที่ (ถ้ามี) - ออกให้โดย - หมดอายุ -

ซึ่งมีแผนผังแสดงการทำงานของระบบบำบัดน้ำเสีย ดังนี้



ได้จัดเก็บสถิติและข้อมูลแสดงผลการการทำงานของระบบบำบัดน้ำเสียปรากฏตามตาราง ดังนี้

สถิติและข้อมูลที่ได้จากแหล่งกำเนิดมลพิษ														
วัน เดือน ปี	ปริมาณ การใช้ ไฟฟ้า ของระบบ บำบัด น้ำเสีย (หน่วย)	ปริมาณ น้ำใช้ ในทุก กิจกรรม ของ แหล่งกำเนิด มลพิษ (ลบ.ม.)	ปริมาณ น้ำ เสียที่ เข้า ระบบ บำบัด น้ำเสีย (ลบ. ม.)	การ ระบาย น้ำทิ้งจาก ระบบ บำบัดน้ำ เสีย (ระบาย/ ไม่ ระบาย)	ปริมาณ สารเคมี หรือสาร สกัด ชีวภาพที่ใช้ (ชื่อ/ ปริมาณ) (ลิตรหรือ กิโลกรัม)	การทำงานของระบบบำบัดน้ำเสีย						ปริมาณ ตะกอน ส่วนเกิน ที่เกิดขึ้น จากระบบ บำบัด น้ำเสียที่ นำไปกำจัด (ลบ.ม.)	ปัญหา อุปสรรค และ แนวทาง แก้ไข	
						ระบบบำบัด น้ำเสีย (ปกติ/ ผิดปกติ)	เครื่องสูบน้ำ (ปกติ/ ผิดปกติ)	เครื่องเติม อากาศ (ปกติ/ผิดปกติ)	เครื่องกวน/ ผสมน้ำเสีย (ปกติ/ผิดปกติ)	เครื่องกวน/ ผสมสารเคมี (ปกติ/ ผิดปกติ)	เครื่องสูบ ตะกอน (ปกติ/ ผิดปกติ)			อื่นๆ (ระบุ) (ปกติ/ ผิดปกติ)
1/4/66	63	11	10.78	ระบาย	-	ปกติ	ปกติ	ปกติ	ปกติ	-	-	ปกติ	ปกติ	
2/4/66	63	11	10.78	ระบาย	-	ปกติ	ปกติ	ปกติ	ปกติ	-	-	ปกติ	ปกติ	
3/4/66	63	11	10.78	ระบาย	-	ปกติ	ปกติ	ปกติ	ปกติ	-	-	ปกติ	ปกติ	
4/4/66	79	12	11.76	ระบาย	-	ปกติ	ปกติ	ปกติ	ปกติ	-	-	ปกติ	ปกติ	
5/4/66	59	11	10.78	ระบาย	-	ปกติ	ปกติ	ปกติ	ปกติ	-	-	ปกติ	ปกติ	
6/4/66	61	12	11.76	ระบาย	-	ปกติ	ปกติ	ปกติ	ปกติ	-	-	ปกติ	ปกติ	
7/4/66	63	14	12.74	ระบาย	-	ปกติ	ปกติ	ปกติ	ปกติ	-	-	ปกติ	ปกติ	
8/4/66	63	10	9.80	ระบาย	-	ปกติ	ปกติ	ปกติ	ปกติ	-	-	ปกติ	ปกติ	
9/4/66	63	11	10.78	ระบาย	-	ปกติ	ปกติ	ปกติ	ปกติ	-	-	ปกติ	ปกติ	
10/4/66	64	9	8.68	ระบาย	-	ปกติ	ปกติ	ปกติ	ปกติ	-	-	ปกติ	ปกติ	
11/4/66	63	11	10.78	ระบาย	-	ปกติ	ปกติ	ปกติ	ปกติ	-	-	ปกติ	ปกติ	
12/4/66	62	10	9.80	ระบาย	-	ปกติ	ปกติ	ปกติ	ปกติ	-	-	ปกติ	ปกติ	
13/4/66	56	10	9.80	ระบาย	-	ปกติ	ปกติ	ปกติ	ปกติ	-	-	ปกติ	ปกติ	
14/4/66	56	10	9.80	ระบาย	-	ปกติ	ปกติ	ปกติ	ปกติ	-	-	ปกติ	ปกติ	
15/4/66	73	10	9.80	ระบาย	-	ปกติ	ปกติ	ปกติ	ปกติ	-	-	ปกติ	ปกติ	

สถิติและข้อมูลที่เกิดขึ้นจากแหล่งกำเนิดมลพิษ												
วันเดือนปี	ปริมาณการใช้ไฟฟ้าของระบบบำบัดน้ำเสีย (หน่วย)	ปริมาณน้ำใช้ในทุกกิจกรรมของแหล่งกำเนิดมลพิษ (ลบ.ม.)	ปริมาณน้ำเสียที่เข้าระบบบำบัดน้ำเสีย (ลบ.ม.)	การระบายน้ำทิ้งจากระบบบำบัดน้ำเสีย (ระบาย/ไม่ระบาย)	ปริมาณสารเคมีหรือสารสกัดชีวภาพที่ใช้ (ชื่อ/ปริมาณ) (ลิตรหรือกิโลกรัม)	การทำงานของระบบบำบัดน้ำเสีย						ปริมาณตะกอนส่วนเกินที่เกิดขึ้นจากระบบบำบัดน้ำเสียที่นำไปกำจัด (ลบ.ม.)
						ระบบบำบัดน้ำเสีย (ปกติ/ผิดปกติ)	เครื่องสูบน้ำ (ปกติ/ผิดปกติ)	เครื่องเติมอากาศ (ปกติ/ผิดปกติ)	เครื่องกรอง/ผสมน้ำเสีย (ปกติ/ผิดปกติ)	เครื่องกรอง/ผสมสารเคมี (ปกติ/ผิดปกติ)	เครื่องสูบน้ำ (ปกติ/ผิดปกติ)	อื่น ๆ (ระบุ) (ปกติ/ผิดปกติ)
ปัญหาอุปสรรคและแนวทางแก้ไข												
16/4/66	61	10	9.80	8:29	-	ปกติ	ปกติ	ปกติ	ปกติ	-	ปกติ	-
17/4/66	57	10	9.80	8:29	-	ปกติ	ปกติ	ปกติ	ปกติ	-	ปกติ	-
18/4/66	66	10	9.80	8:29	-	ปกติ	ปกติ	ปกติ	ปกติ	-	ปกติ	-
19/4/66	62	11	10.88	8:29	-	ปกติ	ปกติ	ปกติ	ปกติ	-	ปกติ	-
20/4/66	62	10	9.80	8:29	-	ปกติ	ปกติ	ปกติ	ปกติ	-	ปกติ	-
21/4/66	61	10	9.80	8:29	-	ปกติ	ปกติ	ปกติ	ปกติ	-	ปกติ	-
22/4/66	61	11	10.76	8:29	-	ปกติ	ปกติ	ปกติ	ปกติ	-	ปกติ	-
23/4/66	57	10	9.80	8:29	-	ปกติ	ปกติ	ปกติ	ปกติ	-	ปกติ	-
24/4/66	63	10	9.80	8:29	-	ปกติ	ปกติ	ปกติ	ปกติ	-	ปกติ	-
25/4/66	63	10	9.80	8:29	-	ปกติ	ปกติ	ปกติ	ปกติ	-	ปกติ	-
26/4/66	63	10	9.80	8:29	-	ปกติ	ปกติ	ปกติ	ปกติ	-	ปกติ	-
27/4/66	59	10	9.80	8:29	-	ปกติ	ปกติ	ปกติ	ปกติ	-	ปกติ	-
28/4/66	65	10	9.80	8:29	-	ปกติ	ปกติ	ปกติ	ปกติ	-	ปกติ	-
29/4/66	63	10	9.80	8:29	-	ปกติ	ปกติ	ปกติ	ปกติ	-	ปกติ	-
30/4/66	63	11	10.78	8:29	-	ปกติ	ปกติ	ปกติ	ปกติ	-	ปกติ	-

หมายเหตุ

๑. ให้กรอกสถิติและข้อมูลเฉพาะในกรณีที่มีสถิติและข้อมูลนั้น ๆ ในแต่ละวัน
๒. ในกรณีระบบบำบัดน้ำเสียที่มีการติดตั้งเครื่องตรวจวัดคุณภาพน้ำทิ้งแบบอัตโนมัติ ให้
แนบผลการ ตรวจวัดคุณภาพน้ำทิ้งทุกวันแยกตามพารามิเตอร์ที่ตรวจวัด และทำการ
สรุปผลเป็นสถิติและข้อมูลรายเดือน

ขอรับรองว่าการบันทึกสถิติและข้อมูลตามตารางข้างต้นถูกต้องทุกประการ

..... เจ้าของหรือผู้ครอบครองแหล่งกำเนิดมลพิษ
(.....)

..... ผู้ควบคุมระบบบำบัดน้ำเสีย
(.....)

ใบอนุญาตเลขที่ หมดอายุ
ออกให้โดย

..... ผู้รับจ้างให้บริการบำบัดน้ำเสีย
(.....)

ใบอนุญาตเลขที่ หมดอายุ
ออกให้โดย

รายงานสรุปผลการทำงานของระบบบำบัดน้ำเสีย

A2

๑. ข้อมูลทั่วไป

แหล่งกำเนิดมลพิษ ตั้งอยู่เลขที่ 242 หมู่ที่ 5 ซอย - ถนน ซุปเปอร์ไฮเวย์
(เชียงใหม่-ลำปาง) แขวง/ตำบล พ้าสาม เขต/อำเภอ เมือง จังหวัด เชียงใหม่
โทรศัพท์ 052-005-755 โทรสาร 052-005-756 มี นิติบุคคลอาคารชุด ดีคอนโดริน เป็นเจ้าของหรือ
ผู้ครอบครองแหล่งกำเนิดมลพิษ ประกอบกิจการประเภท อาคารชุด ประเภท ข จำนวน 411 ห้อง
ใบอนุญาตเลขที่ (ถ้ามี) - ออกให้โดย - หมดอายุ -

ในการนี้ขอรายงานสรุปผลการทำงานของระบบบำบัดน้ำเสียของแหล่งกำเนิดมลพิษสำหรับ
เดือน พ.ศ. ตามที่ได้กำหนดในมาตรา ๘๐ แห่งพระราชบัญญัติส่งเสริมและรักษา
คุณภาพสิ่งแวดล้อมแห่งชาติ พ.ศ. ๒๕๓๕ ในฐานะ

..... เจ้าของหรือผู้ครอบครองแหล่งกำเนิดมลพิษ
(.....)
..... ผู้ควบคุมระบบบำบัดน้ำเสีย
(.....)

ใบอนุญาตเลขที่ หมดอายุ
ออกให้โดย
..... ผู้รับจ้างให้บริการบำบัดน้ำเสีย
(.....)
ใบอนุญาตเลขที่ หมดอายุ
ออกให้โดย

๒. ข้อมูลเกี่ยวกับระบบบำบัดน้ำเสีย และแหล่งรองรับน้ำทิ้ง

- (๑) ประเภท/ชนิดของระบบบำบัดน้ำเสีย แบบ ... แอคทีเวเต็ดสลัดจ์ (Activated Sludge Process)
ความสามารถในการรองรับน้ำเสียของระบบบำบัดน้ำเสีย 60 ลบ.ม./วัน
- (๒) การทำงานของระบบบำบัดน้ำเสีย ☒ แบบต่อเนื่อง 24 ชั่วโมง/วัน
☐ แบบไม่ต่อเนื่อง (ระบุ)
- (๓) อุปกรณ์และเครื่องมือที่ใช้ในระบบบำบัดน้ำเสีย ☒ เครื่องสูบน้ำ ☒ เครื่องเติมอากาศ
☒ เครื่องกวน/ผสมน้ำเสีย ☐ เครื่องกวน/ผสมสารเคมี
☒ เครื่องสูบลตะกอน ☐ อื่น ๆ (ระบุ)
- (๔) แหล่งรองรับน้ำทิ้ง (ระบุ) บ่อหนอง, ท่อระบายน้ำสาธารณะ
- (๕) วิธีจัดการตะกอนที่เกิดขึ้นจากระบบบำบัดน้ำเสียและวิธีการกำจัด ยังไม่ได้กำจัด

๓. สรุปผลการทำงานของระบบบำบัดน้ำเสียเป็นรายเดือน

- (๑) ปริมาณการใช้ไฟฟ้าของระบบบำบัดน้ำเสีย (หน่วย) 1833
- (๒) ปริมาณน้ำใช้ทุกกิจกรรมในแหล่งกำเนิดมลพิษ (ลบ.ม.) 316
- (๓) ปริมาณน้ำเสียที่เข้าระบบบำบัดน้ำเสีย (ลบ.ม.) 309.68
- (๔) การระบายน้ำทิ้งจากระบบบำบัดน้ำเสีย มีการระบายน้ำทุกวัน
- (๕) ปริมาณสารเคมีหรือสารกัดชีวภาพที่ใช้ (ลิตรหรือกิโลกรัม)
- (๖) การทำงานของระบบบำบัดน้ำเสียและอุปกรณ์
- ระบบบำบัดน้ำเสีย ☒ ปกติ ☐ ผิดปกติ (ระบุ)
 - เครื่องสูบน้ำ ☒ ปกติ ☐ ผิดปกติ (ระบุ)
 - เครื่องเติมอากาศ ☒ ปกติ ☐ ผิดปกติ (ระบุ)
 - เครื่องกวน/ผสมน้ำเสีย ☒ ปกติ ☐ ผิดปกติ (ระบุ)
 - เครื่องกวน/ผสมสารเคมี ☐ ปกติ ☐ ผิดปกติ (ระบุ)
 - เครื่องสูบละออง ☒ ปกติ ☐ ผิดปกติ (ระบุ)
 - อื่นๆ ☒ ปกติ ☐ ผิดปกติ (ระบุ)
- (๗) ปริมาณตะกอนส่วนเกินจากระบบบำบัดน้ำเสียที่นำไปกำจัด (ลบ.ม.)
- (๘) ปัญหา อุปสรรค และแนวทางแก้ไข ยังไม่มีปัญหาและอุปสรรค

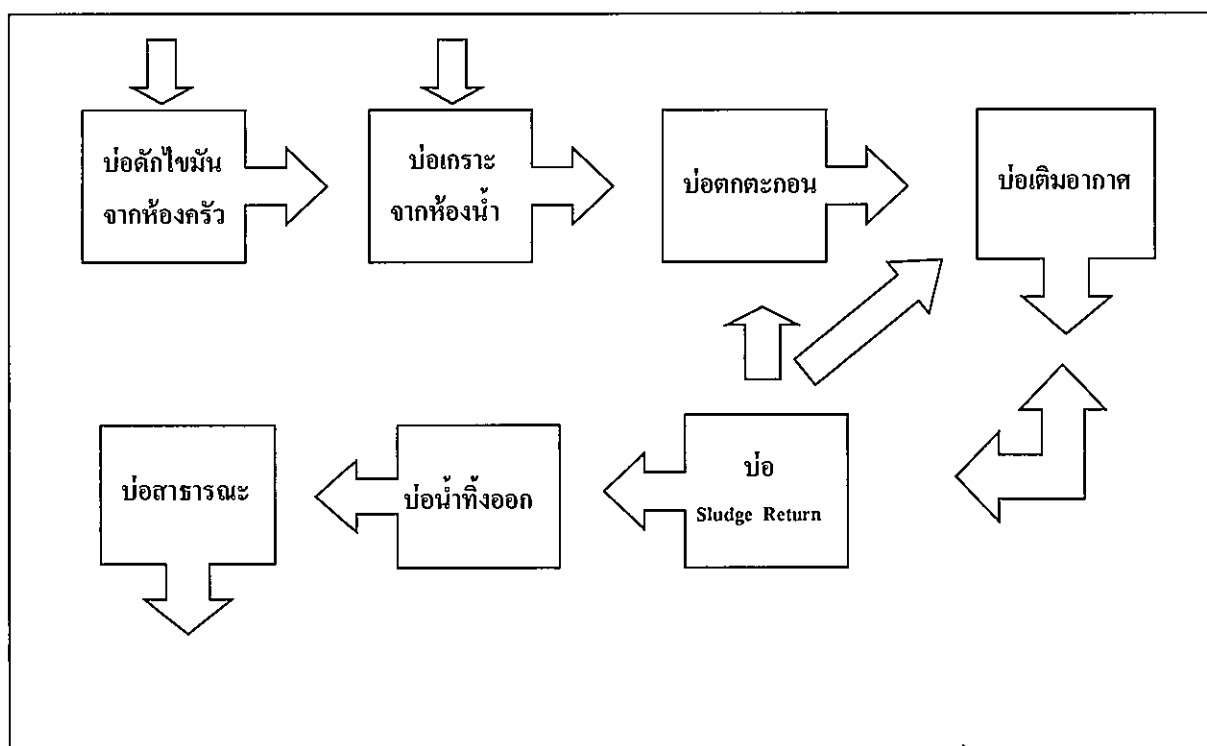
- คำเตือน ๑. เจ้าของหรือผู้ครอบครองแหล่งกำเนิดมลพิษ ผู้ควบคุมระบบบำบัดน้ำเสีย หรือผู้รับจ้างให้บริการบำบัดน้ำเสียผู้ใดไม่จัดเก็บสถิติ ข้อมูล หรือไม่ทำบันทึกหรือรายงานตาม มาตรา ๘๐ ต้องระวางโทษจำคุกไม่เกินหนึ่งเดือน หรือปรับไม่เกินหนึ่งหมื่นบาท หรือทั้ง จำทั้งปรับตามมาตรา ๑๐๖
๒. ผู้ควบคุมระบบบำบัดน้ำเสียหรือผู้รับจ้างให้บริการบำบัดน้ำเสียผู้ใดทำบันทึกหรือรายงานโดย แสดงข้อความอันเป็นเท็จ ต้องระวางโทษจำคุกไม่เกินหนึ่งปี หรือปรับไม่เกินหนึ่ง แสนบาท หรือทั้งจำทั้งปรับตามมาตรา ๑๐๗

แบบบันทึกรายละเอียดของสถิติและข้อมูลซึ่งแสดงผลการทำงานของระบบบำบัดน้ำเสีย
ของแหล่งกำเนิดมลพิษ

B

แหล่งกำเนิดมลพิษ ตั้งอยู่เลขที่ 242 หมู่ที่ 5 ซอย - ถนน ชูปเปอร์ไฮเวย์
(เชียงใหม่-ลำปาง) แขวง/ตำบล พ้าฮ่อม เขต/อำเภอ เมือง จังหวัด เชียงใหม่
โทรศัพท์ 052-005-755 โทรสาร 052-005-756 มี นิติบุคคลอาคารชุด ดีคอนโดรีน เป็นเจ้าของหรือผู้
ครอบครองแหล่งกำเนิดมลพิษ ประกอบกิจการประเภท อาคารชุด ประเภท ข จำนวน 411 ห้อง
ใบอนุญาตเลขที่ (ถ้ามี) - ออกให้โดย - หมดอายุ -

ซึ่งมีแผนผังแสดงการทำงานของระบบบำบัดน้ำเสีย ดังนี้



ได้จัดเก็บสถิติและข้อมูลแสดงผลการดำเนินงานของระบบบำบัดน้ำเสียปรากฏตามตาราง ดังนี้

สถิติและข้อมูลที่เกิดขึ้นจากแหล่งกำเนิดมลพิษ																
วัน เดือน ปี	ปริมาณ การใช้ ไฟฟ้า	ปริมาณ น้ำใช้ ในทุก กิจกรรม	ปริมาณ น้ำ เสียที่ เข้า ระบบ	การ ระบาย น้ำทิ้งจาก ระบบ	ปริมาณ สารเคมี หรือสาร สกัด ชีวภาพที่ใช้ (ชื่อ/ ปริมาณ) (ลิตรหรือ กิโลกรัม)	การทำงานของระบบบำบัดน้ำเสีย							ปริมาณ ตะกอน ส่วนเกิน ที่เกิดขึ้น จากระบบ บำบัด น้ำเสียที่ นำไปกำจัด (ลบ.ม.)	ปัญหา อุปสรรค และ แนวทาง แก้ไข	ลายมือ ชื่อ ผู้บันทึก	
						ระบบบำบัด น้ำเสีย (ปกติ/ ผิดปกติ)	เครื่องสูบน้ำ (ปกติ/ ผิดปกติ)	เครื่องเติม อากาศ (ปกติ/ผิดปกติ)	เครื่องกรอง ตะกอน (ปกติ/ ผิดปกติ)	เครื่องกวน/ ผสมสารเคมี (ปกติ/ ผิดปกติ)	เครื่องสูบลบ ตะกอน (ปกติ/ ผิดปกติ)	อื่นๆ (ระบุ) (ปกติ/ ผิดปกติ)				
4/4/66	240	13	17.64	ระบบ	-	ปกติ	ปกติ	ปกติ	ปกติ	ปกติ	-	-	ปกติ	-		
21/4/66	235	24	23.52	ระบบ	-	ปกติ	ปกติ	ปกติ	ปกติ	ปกติ	-	-	ปกติ	-		
31/4/66	229	25	24.5	ระบบ	-	ปกติ	ปกติ	ปกติ	ปกติ	ปกติ	-	-	ปกติ	-		
4/4/66	140	19	18.62	ระบบ	-	ปกติ	ปกติ	ปกติ	ปกติ	ปกติ	-	-	ปกติ	-		
5/4/66	228	26	25.48	ระบบ	-	ปกติ	ปกติ	ปกติ	ปกติ	ปกติ	-	-	ปกติ	-		
6/4/66	235	25	24.5	ระบบ	-	ปกติ	ปกติ	ปกติ	ปกติ	ปกติ	-	-	ปกติ	-		
7/4/66	241	26	25.48	ระบบ	-	ปกติ	ปกติ	ปกติ	ปกติ	ปกติ	-	-	ปกติ	-		
8/4/66	236	17	16.66	ระบบ	-	ปกติ	ปกติ	ปกติ	ปกติ	ปกติ	-	-	ปกติ	-		
9/4/66	231	24	23.52	ระบบ	-	ปกติ	ปกติ	ปกติ	ปกติ	ปกติ	-	-	ปกติ	-		
10/4/66	242	17	16.66	ระบบ	-	ปกติ	ปกติ	ปกติ	ปกติ	ปกติ	-	-	ปกติ	-		
11/4/66	239	26	25.48	ระบบ	-	ปกติ	ปกติ	ปกติ	ปกติ	ปกติ	-	-	ปกติ	-		
12/4/66	234	16	15.68	ระบบ	-	ปกติ	ปกติ	ปกติ	ปกติ	ปกติ	-	-	ปกติ	-		
13/4/66	222	21	20.58	ระบบ	-	ปกติ	ปกติ	ปกติ	ปกติ	ปกติ	-	-	ปกติ	-		
14/4/66	238	24	23.52	ระบบ	-	ปกติ	ปกติ	ปกติ	ปกติ	ปกติ	-	-	ปกติ	-		
15/4/66	233	17	16.66	ระบบ	-	ปกติ	ปกติ	ปกติ	ปกติ	ปกติ	-	-	ปกติ	-		

สถิติและข้อมูลที่เกิดขึ้นจากแหล่งกำเนิดมลพิษ													
วัน เดือน ปี	ปริมาณ การใช้ ไฟฟ้า ของระบบ บำบัด น้ำเสีย (หน่วย)	ปริมาณ น้ำใช้ ในทุก กิจกรรม ของ แหล่งกำเนิด มลพิษ (ลบ.ม.)	ปริมาณ น้ำ เสีย เข้า ระบบ บำบัด น้ำเสีย (ลบ. ม.)	การ ระบาย น้ำทิ้งจาก ระบบ บำบัดน้ำ เสีย (ระบาย/ ไม่ ระบาย)	ปริมาณ สารเคมี หรือสาร สกัด ชีวภาพที่ใช้ (ชื่อ/ ปริมาณ) (ลิตรหรือ กิโลกรัม)	การทำงานของระบบบำบัดน้ำเสีย						ปริมาณ ตะกอน ส่วนเกิน ที่เกิดขึ้น จากระบบ บำบัด น้ำเสียที่ นำไปกำจัด (ลบ.ม.)	ปัญหา อุปสรรค และ แนวทาง แก้ไข
						ระบบบำบัด น้ำเสีย (ปกติ/ ผิดปกติ)	เครื่องสูบน้ำ (ปกติ/ ผิดปกติ)	เครื่องเติม อากาศ (ปกติ/ผิดปกติ)	เครื่องกรอง ผสมน้ำเสีย (ปกติ/ผิดปกติ)	เครื่องกรอง ผสมสารเคมี (ปกติ/ ผิดปกติ)	เครื่องสูบ ตะกอน (ปกติ/ ผิดปกติ)		
16/4/66	239	21	20.58	ระบย	-	ปกติ	ปกติ	ปกติ	ปกติ	-	-	ปกติ	ปกติ
17/4/66	225	21	20.58	ระบย	-	ปกติ	ปกติ	ปกติ	ปกติ	-	-	ปกติ	ปกติ
18/4/66	234	36	35.28	ระบย	-	ปกติ	ปกติ	ปกติ	ปกติ	-	-	ปกติ	ปกติ
19/4/66	239	25	24.5	ระบย	-	ปกติ	ปกติ	ปกติ	ปกติ	-	-	ปกติ	ปกติ
20/4/66	232	32	31.36	ระบย	-	ปกติ	ปกติ	ปกติ	ปกติ	-	-	ปกติ	ปกติ
21/4/66	231	86	85.48	ระบย	-	ปกติ	ปกติ	ปกติ	ปกติ	-	-	ปกติ	ปกติ
22/4/66	235	83	82.54	ระบย	-	ปกติ	ปกติ	ปกติ	ปกติ	-	-	ปกติ	ปกติ
23/4/66	233	85	84.50	ระบย	-	ปกติ	ปกติ	ปกติ	ปกติ	-	-	ปกติ	ปกติ
24/4/66	241	95	94.50	ระบย	-	ปกติ	ปกติ	ปกติ	ปกติ	-	-	ปกติ	ปกติ
25/4/66	236	17	16.66	ระบย	-	ปกติ	ปกติ	ปกติ	ปกติ	-	-	ปกติ	ปกติ
26/4/66	235	25	24.50	ระบย	-	ปกติ	ปกติ	ปกติ	ปกติ	-	-	ปกติ	ปกติ
27/4/66	244	24	23.52	ระบย	-	ปกติ	ปกติ	ปกติ	ปกติ	-	-	ปกติ	ปกติ
28/4/66	239	18	17.64	ระบย	-	ปกติ	ปกติ	ปกติ	ปกติ	-	-	ปกติ	ปกติ
29/4/66	238	28	27.44	ระบย	-	ปกติ	ปกติ	ปกติ	ปกติ	-	-	ปกติ	ปกติ
30/4/66	218	27	26.46	ระบย	-	ปกติ	ปกติ	ปกติ	ปกติ	-	-	ปกติ	ปกติ

หมายเหตุ

๑. ให้กรอกสถิติและข้อมูลเฉพาะในกรณีที่มีสถิติและข้อมูลนั้น ๆ ในแต่ละวัน
๒. ในกรณีระบบบำบัดน้ำเสียที่มีการติดตั้งเครื่องตรวจวัดคุณภาพน้ำทั้งแบบอัตโนมัติ ให้
แนบผลการ ตรวจวัดคุณภาพน้ำทั้งทุกวันแยกตามพารามิเตอร์ที่ตรวจวัด และทำการ
สรุปผลเป็นสถิติและข้อมูลรายเดือน

ขอรับรองว่าการบันทึกสถิติและข้อมูลตามตารางข้างต้นถูกต้องทุกประการ

..... เจ้าของหรือผู้ครอบครองแหล่งกำเนิดมลพิษ
(.....)

..... ผู้ควบคุมระบบบำบัดน้ำเสีย
(.....)

ใบอนุญาตเลขที่ หมดอายุ
ออกให้โดย

..... ผู้รับจ้างให้บริการบำบัดน้ำเสีย
(.....)

ใบอนุญาตเลขที่ หมดอายุ
ออกให้โดย.....

รายงานสรุปผลการทำงานของระบบบำบัดน้ำเสีย

B

๑. ข้อมูลทั่วไป

แหล่งกำเนิดมลพิษ ตั้งอยู่เลขที่ 242 หมู่ที่ 5 ซอย ถนน ซุปเปอร์ไฮเวย์
(เชียงใหม่-ลำปาง) แขวง/ตำบล อำเภอ จังหวัด เชียงใหม่
โทรศัพท์ 052-005-755 โทรสาร 052-005-756 มี นิติบุคคลอาคารชุด ดีคอนโดรีน เป็นเจ้าของหรือ
ผู้ครอบครองแหล่งกำเนิดมลพิษ ประกอบกิจการประเภท อาคารชุด ประเภท ข จำนวน 411 ห้อง
ใบอนุญาตเลขที่ (ถ้ามี) ออกให้โดย หมดยุ
ในการนี้ขอรายงานสรุปผลการทำงานของระบบบำบัดน้ำเสียของแหล่งกำเนิดมลพิษสำหรับ

เดือน พ.ศ. ตามที่ได้กำหนดในมาตรา ๘๐ แห่งพระราชบัญญัติส่งเสริมและรักษา
คุณภาพสิ่งแวดล้อมแห่งชาติ พ.ศ. ๒๕๓๕ ในฐานะ

..... เจ้าของหรือผู้ครอบครองแหล่งกำเนิดมลพิษ
(.....)
..... ผู้ควบคุมระบบบำบัดน้ำเสีย
(.....)

ใบอนุญาตเลขที่ หมดยุ
ออกให้โดย
..... ผู้รับจ้างให้บริการบำบัดน้ำเสีย
(.....)
ใบอนุญาตเลขที่ หมดยุ
ออกให้โดย

๒. ข้อมูลเกี่ยวกับระบบบำบัดน้ำเสีย และแหล่งรองรับน้ำทิ้ง

- (๑) ประเภท/ชนิดของระบบบำบัดน้ำเสีย แบบ แอ็กทีเวเต็ดสลัดจ์ (Activated Sludge Process)
ความสามารถในการรองรับน้ำเสียของระบบบำบัดน้ำเสีย 120 ลบ.ม./วัน
(๒) การทำงานของระบบบำบัดน้ำเสีย ☒ แบบต่อเนื่อง 24 ชั่วโมง/วัน
☐ แบบไม่ต่อเนื่อง (ระบุ)
(๓) อุปกรณ์และเครื่องมือที่ใช้ในระบบบำบัดน้ำเสีย ☒ เครื่องสูบน้ำ ☒ เครื่องเติมอากาศ
☒ เครื่องกวน/ผสมน้ำเสีย ☐ เครื่องกวน/ผสมสารเคมี
☒ เครื่องสูบละกอน ☐ อื่น ๆ (ระบุ)
(๔) แหล่งรองรับน้ำทิ้ง (ระบุ) บ่อหนอง, ท่อระบายน้ำสาธารณะ
(๕) วิธีจัดการตะกอนที่เกิดขึ้นจากระบบบำบัดน้ำเสียและวิธีการกำจัด ยังไม่ได้กำจัด

๓. สรุปผลการทำงานของระบบบำบัดน้ำเสียเป็นรายเดือน

- (๑) ปริมาณการใช้ไฟฟ้าของระบบบำบัดน้ำเสีย (หน่วย) 6991
- (๒) ปริมาณน้ำใช้ทุกกิจกรรมในแหล่งกำเนิดมลพิษ (ลบ.ม.) 699
- (๓) ปริมาณน้ำเสียที่เข้าระบบบำบัดน้ำเสีย (ลบ.ม.) 694.04
- (๔) การระบายน้ำทั้งจากระบบบำบัดน้ำเสีย มีการระบายน้ำทุกวัน
- (๕) ปริมาณสารเคมีหรือสารสกัดชีวภาพที่ใช้ (ลิตรหรือกิโลกรัม)
- (๖) การทำงานของระบบบำบัดน้ำเสียและอุปกรณ์
- ระบบบำบัดน้ำเสีย ☒ ปกติ ☐ ผิดปกติ (ระบุ)
 - เครื่องสูบน้ำ ☒ ปกติ ☐ ผิดปกติ (ระบุ)
 - เครื่องเติมอากาศ ☒ ปกติ ☐ ผิดปกติ (ระบุ)
 - เครื่องกวนผสมน้ำเสีย ☒ ปกติ ☐ ผิดปกติ (ระบุ)
 - เครื่องกวนผสมสารเคมี ☐ ปกติ ☐ ผิดปกติ (ระบุ)
 - เครื่องสูบลำโพง ☒ ปกติ ☐ ผิดปกติ (ระบุ)
 - อื่นๆ ☐ ปกติ ☐ ผิดปกติ (ระบุ)
- (๗) ปริมาณตะกอนส่วนเกินจากระบบบำบัดน้ำเสียที่นำไปกำจัด (ลบ.ม.)
- (๘) ปัญหา อุปสรรค และแนวทางแก้ไข ยังไม่มีปัญหาและอุปสรรค

- คำเตือน ๑. เจ้าของหรือผู้ครอบครองแหล่งกำเนิดมลพิษ ผู้ควบคุมระบบบำบัดน้ำเสีย หรือผู้รับจ้างให้บริการบำบัดน้ำเสียผู้ใดไม่จัดเก็บสถิติ ข้อมูล หรือไม่ทำบันทึกหรือรายงานตาม มาตรา ๘๐ ต้องระวางโทษจำคุกไม่เกินหนึ่งเดือน หรือปรับไม่เกินหนึ่งหมื่นบาท หรือทั้ง จำทั้งปรับตามมาตรา ๑๐๖
๒. ผู้ควบคุมระบบบำบัดน้ำเสียหรือผู้รับจ้างให้บริการบำบัดน้ำเสียผู้ใดทำบันทึกหรือรายงานโดย แสดงข้อความอันเป็นเท็จ ต้องระวางโทษจำคุกไม่เกินหนึ่งปี หรือปรับไม่เกินหนึ่ง แสนบาท หรือทั้งจำทั้งปรับตามมาตรา ๑๐๗

รายงานสรุปผลการทำงานของระบบบำบัดน้ำเสีย

A1, A2

๑. ข้อมูลทั่วไป

แหล่งกำเนิดมลพิษ ตั้งอยู่เลขที่ 242 หมู่ที่ 5 ซอย - ถนน ชุบเปอร์ไฮเวย์
(เชียงใหม่-ลำปาง) แขวง/ตำบล พ้าฮ่อม เขต/อำเภอ เมือง จังหวัด เชียงใหม่
โทรศัพท์ 052-005-755 โทรสาร 052-005-756 มี นิติบุคคลอาคารชุด ดีคอนโดรีน เป็นเจ้าของหรือ
ผู้ครอบครองแหล่งกำเนิดมลพิษ ประกอบกิจการประเภท อาคารชุด ประเภท ข จำนวน 411 ห้อง
ใบอนุญาตเลขที่ (ถ้ามี) - ออกให้โดย - หมดอายุ -

ในการนี้ขอรายงานสรุปผลการทำงานของระบบบำบัดน้ำเสียของแหล่งกำเนิดมลพิษสำหรับ
เดือน พ.ศ. ตามที่ได้กำหนดในมาตรา ๔๐ แห่งพระราชบัญญัติส่งเสริมและรักษา
คุณภาพสิ่งแวดล้อมแห่งชาติ พ.ศ. ๒๕๓๕ ในฐานะ

.....) เจ้าของหรือผู้ครอบครองแหล่งกำเนิดมลพิษ
(.....)
..... ผู้ควบคุมระบบบำบัดน้ำเสีย
(.....)

ใบอนุญาตเลขที่ หมดอายุ
ออกให้โดย
..... ผู้รับจ้างให้บริการบำบัดน้ำเสีย
(.....)

ใบอนุญาตเลขที่ หมดอายุ
ออกให้โดย

๒. ข้อมูลเกี่ยวกับระบบบำบัดน้ำเสีย และแหล่งรองรับน้ำทิ้ง

(๑) ประเภท/ชนิดของระบบบำบัดน้ำเสีย แบบ แอ็กทีเวเต็ดสลัดจ์ (Activated Sludge Process)
ความสามารถในการรองรับน้ำเสียของระบบบำบัดน้ำเสีย 120 ลบ.ม./วัน

(๒) การทำงานของระบบบำบัดน้ำเสีย ☒ แบบต่อเนื่อง 24 ชั่วโมง/วัน
☐ แบบไม่ต่อเนื่อง (ระบุ)

(๓) อุปกรณ์และเครื่องมือที่ใช้ในระบบบำบัดน้ำเสีย ☒ เครื่องสูบน้ำ ☒ เครื่องเติมอากาศ
☒ เครื่องกวน/ผสมน้ำเสีย ☐ เครื่องกวน/ผสมสารเคมี
☒ เครื่องสูบละกอน ☐ อื่น ๆ (ระบุ)

(๔) แหล่งรองรับน้ำทิ้ง (ระบุ) บ่อหนอง, ท่อระบายน้ำสาธารณะ

(๕) วิธีจัดการตะกอนที่เกิดขึ้นจากระบบบำบัดน้ำเสียและวิธีการกำจัด ยังไม่ได้กำจัด

๓. สรุปผลการทำงานของระบบบำบัดน้ำเสียเป็นรายเดือน

- (๑) ปริมาณการใช้ไฟฟ้าของระบบบำบัดน้ำเสีย (หน่วย) 3680
- (๒) ปริมาณน้ำใช้ทุกกิจกรรมในแหล่งกำเนิดมลพิษ (ลบ.ม.) 630
- (๓) ปริมาณน้ำเสียที่เข้าระบบบำบัดน้ำเสีย (ลบ.ม.) 617.4
- (๔) การระบายน้ำทิ้งจากระบบบำบัดน้ำเสีย มีการระบายน้ำทุกวัน
- (๕) ปริมาณสารเคมีหรือสารสกัดชีวภาพที่ใช้ (ลิตรหรือกิโลกรัม)
- (๖) การทำงานของระบบบำบัดน้ำเสียและอุปกรณ์
- ระบบบำบัดน้ำเสีย ☒ ปกติ ☐ ผิดปกติ (ระบุ)
 - เครื่องสูบน้ำ ☒ ปกติ ☐ ผิดปกติ (ระบุ)
 - เครื่องเติมอากาศ ☒ ปกติ ☐ ผิดปกติ (ระบุ)
 - เครื่องกวน/ผสมน้ำเสีย ☒ ปกติ ☐ ผิดปกติ (ระบุ)
 - เครื่องกวน/ผสมสารเคมี ☒ ปกติ ☐ ผิดปกติ (ระบุ)
 - เครื่องสูบลำโพง ☒ ปกติ ☐ ผิดปกติ (ระบุ)
 - อื่นๆ ☐ ปกติ ☐ ผิดปกติ (ระบุ)
- (๗) ปริมาณตะกอนส่วนเกินจากระบบบำบัดน้ำเสียที่นำไปกำจัด (ลบ.ม.)
- (๘) ปัญหา อุปสรรค และแนวทางแก้ไข ยังไม่มีปัญหาและอุปสรรค

- คำเตือน ๑. เจ้าของหรือผู้ครอบครองแหล่งกำเนิดมลพิษ ผู้ควบคุมระบบบำบัดน้ำเสีย หรือผู้รับจ้างให้บริการบำบัดน้ำเสียผู้ใดไม่จัดเก็บสถิติ ข้อมูล หรือไม่ทำบันทึกหรือรายงานตาม มาตรา ๘๐ ต้องระวางโทษจำคุกไม่เกินหนึ่งเดือน หรือปรับไม่เกินหนึ่งหมื่นบาท หรือทั้ง จำทั้งปรับตามมาตรา ๑๐๖
๒. ผู้ควบคุมระบบบำบัดน้ำเสียหรือผู้รับจ้างให้บริการบำบัดน้ำเสียผู้ใดทำบันทึกหรือรายงานโดย แสดงข้อความอันเป็นเท็จ ต้องระวางโทษจำคุกไม่เกินหนึ่งปี หรือปรับไม่เกินหนึ่ง แสนบาท หรือทั้งจำทั้งปรับตามมาตรา ๑๐๗

รายงานสรุปผลการทำงานของระบบบำบัดน้ำเสีย

A.B

๑. ข้อมูลทั่วไป

แหล่งกำเนิดมลพิษ ตั้งอยู่เลขที่ 242 หมู่ที่ 5 ซอย ถนน ซุปเปอร์ไฮเวย์
(เชียงใหม่-ลำปาง) แขวง/ตำบล อำเภอ จังหวัด เชียงใหม่
โทรศัพท์ 052-005-755 โทรสาร 052-005-756 มี นิติบุคคลอาคารชุด ดีคอนโดรีน เป็นเจ้าของหรือ
ผู้ครอบครองแหล่งกำเนิดมลพิษ ประกอบกิจการประเภท อาคารชุด ประเภท ข จำนวน 411 ห้อง
ใบอนุญาตเลขที่ (ถ้ามี) ออกให้โดย หมดยุ
ในการนี้ขอรายงานสรุปผลการทำงานของระบบบำบัดน้ำเสียของแหล่งกำเนิดมลพิษสำหรับ

เดือน พ.ศ. ตามที่ได้กำหนดในมาตรา ๔๐ แห่งพระราชบัญญัติส่งเสริมและรักษา
คุณภาพสิ่งแวดล้อมแห่งชาติ พ.ศ. ๒๕๓๕ ในฐานะ

.....) เจ้าของหรือผู้ครอบครองแหล่งกำเนิดมลพิษ
(.....)
..... ผู้ควบคุมระบบบำบัดน้ำเสีย
(.....)

ใบอนุญาตเลขที่ หมดยุ
ออกให้โดย
..... ผู้รับจ้างให้บริการบำบัดน้ำเสีย
(.....)

ใบอนุญาตเลขที่ หมดยุ
ออกให้โดย

๒. ข้อมูลเกี่ยวกับระบบบำบัดน้ำเสีย และแหล่งรองรับน้ำทิ้ง

(๑) ประเภท/ชนิดของระบบบำบัดน้ำเสีย แบบ แอ็กทีเวตเต็ดสลัดจ์ (Activated Sludge Process)
ความสามารถในการรองรับน้ำเสียของระบบบำบัดน้ำเสีย 240 ลบ.ม./วัน

(๒) การทำงานของระบบบำบัดน้ำเสีย ☒ แบบต่อเนื่อง 24 ชั่วโมง/วัน

☐ แบบไม่ต่อเนื่อง (ระบุ)

(๓) อุปกรณ์และเครื่องมือที่ใช้ในระบบบำบัดน้ำเสีย ☒ เครื่องสูบน้ำ ☒ เครื่องเติมอากาศ

☒ เครื่องกวน/ผสมน้ำเสีย ☐ เครื่องกวน/ผสมสารเคมี

☒ เครื่องสูบน้ำตะกอน ☐ อื่น ๆ (ระบุ)

(๔) แหล่งรองรับน้ำทิ้ง (ระบุ) บ่อนกบฏ, ท่อระบายน้ำสาธารณะ

(๕) วิธีจัดการตะกอนที่เกิดขึ้นจากระบบบำบัดน้ำเสียและวิธีการกำจัด ยังไม่ได้กำจัด

๓. สรุปผลการทำงานของระบบบำบัดน้ำเสียเป็นรายเดือน

- (๑) ปริมาณการใช้ไฟฟ้าของระบบบำบัดน้ำเสีย (หน่วย) 10579
- (๒) ปริมาณน้ำใช้ทุกกิจกรรมในแหล่งกำเนิดมลพิษ (ลบ.ม.) 1328
- (๓) ปริมาณน้ำเสียที่เข้าระบบบำบัดน้ำเสีย (ลบ.ม.) 1301.44
- (๔) การระบายน้ำทิ้งจากระบบบำบัดน้ำเสีย มีการระบายน้ำทุกวัน
- (๕) ปริมาณสารเคมีหรือสารสกัดชีวภาพที่ใช้ (ลิตรหรือกิโลกรัม)
- (๖) การทำงานของระบบบำบัดน้ำเสียและอุปกรณ์
- ระบบบำบัดน้ำเสีย ☒ ปกติ ☐ ผิดปกติ (ระบุ)
 - เครื่องสูบน้ำ ☒ ปกติ ☐ ผิดปกติ (ระบุ)
 - เครื่องเติมอากาศ ☒ ปกติ ☐ ผิดปกติ (ระบุ)
 - เครื่องกวนผสมน้ำเสีย ☒ ปกติ ☐ ผิดปกติ (ระบุ)
 - เครื่องกวนผสมสารเคมี ☒ ปกติ ☐ ผิดปกติ (ระบุ)
 - เครื่องสูบลำโพง ☒ ปกติ ☐ ผิดปกติ (ระบุ)
 - อื่นๆ ☐ ปกติ ☐ ผิดปกติ (ระบุ)
- (๗) ปริมาณตะกอนส่วนเกินจากระบบบำบัดน้ำเสียที่นำไปกำจัด (ลบ.ม.)
- (๘) ปัญหา อุปสรรค และแนวทางแก้ไข ยังไม่มีปัญหาและอุปสรรค

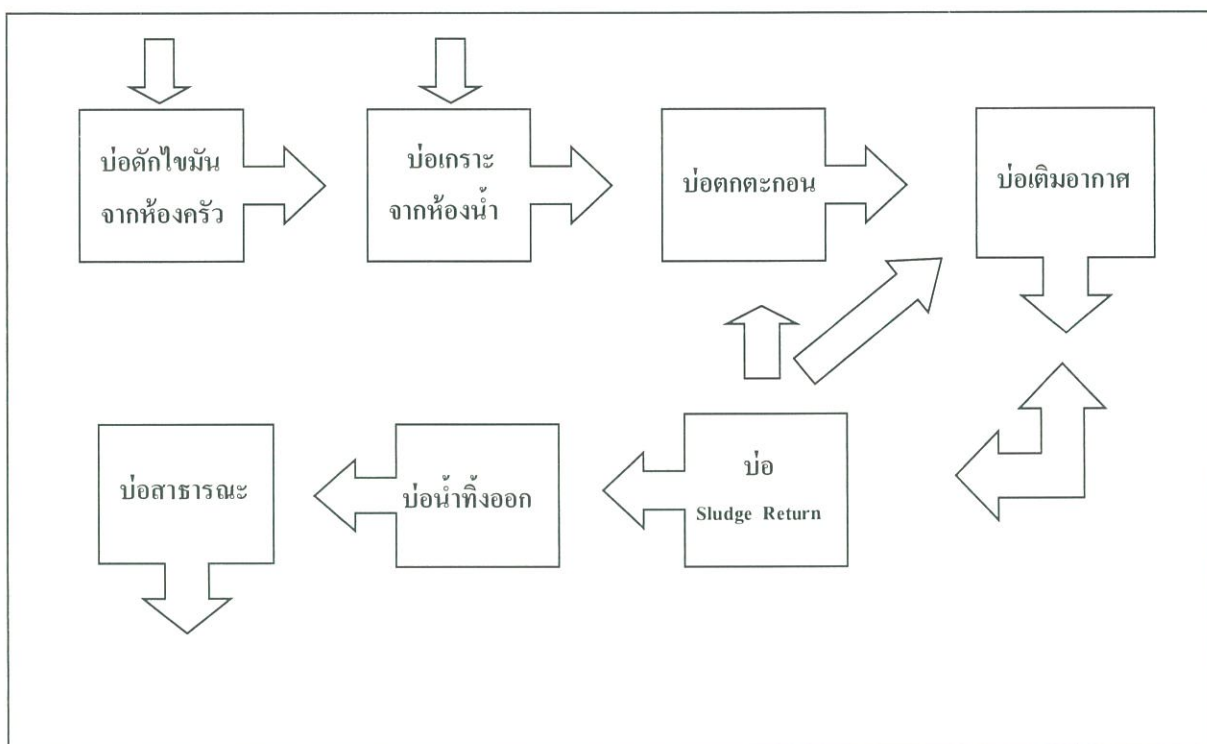
- คำเตือน ๑. เจ้าของหรือผู้ครอบครองแหล่งกำเนิดมลพิษ ผู้ควบคุมระบบบำบัดน้ำเสีย หรือผู้รับจ้างให้บริการบำบัดน้ำเสียผู้ใดไม่จัดเก็บสถิติ ข้อมูล หรือไม่ทำบันทึกหรือรายงานตาม มาตรา ๘๐ ต้องระวางโทษจำคุกไม่เกินหนึ่งเดือน หรือปรับไม่เกินหนึ่งหมื่นบาท หรือทั้ง จำทั้งปรับตามมาตรา ๑๐๖
๒. ผู้ควบคุมระบบบำบัดน้ำเสียหรือผู้รับจ้างให้บริการบำบัดน้ำเสียผู้ใดทำบันทึกหรือรายงานโดย แสดงข้อความอันเป็นเท็จ ต้องระวางโทษจำคุกไม่เกินหนึ่งปี หรือปรับไม่เกินหนึ่ง แสนบาท หรือทั้งจำทั้งปรับตามมาตรา ๑๐๗

แบบบันทึกรายละเอียดของสถิติและข้อมูลซึ่งแสดงผลการทำงานของระบบบำบัดน้ำเสีย
ของแหล่งกำเนิดมลพิษ

A1

แหล่งกำเนิดมลพิษ ตั้งอยู่เลขที่ 242 หมู่ที่ 5 ซอย - ถนน ชุปเปอร์ไฮเวย์
(เชียงใหม่-ลำปาง) แขวง/ตำบล พ่าฮ่อม เขต/อำเภอ เมือง จังหวัด เชียงใหม่
โทรศัพท์ 052-005-755 โทรสาร 052-005-756 มี นิติบุคคลอาคารชุด ดีคอนโดริน เป็นเจ้าของหรือผู้
ครอบครองแหล่งกำเนิดมลพิษ ประกอบกิจการประเภท อาคารชุด ประเภท ข จำนวน 411 ห้อง
ใบอนุญาตเลขที่ (ถ้ามี) - ออกให้โดย - หมดอายุ -

ซึ่งมีแผนผังแสดงการทำงานของระบบบำบัดน้ำเสีย ดังนี้



“ได้จัดเก็บสถิติและข้อมูลแสดงผลการดำเนินงานระบบบำบัดน้ำเสียปรากฏตามตาราง ดังนี้

สถิติและข้อมูลที่เกิดขึ้นจากแหล่งกำเนิดมลพิษ															
วัน เดือน ปี	ปริมาณ การใช้ ไฟฟ้า ของระบบ บำบัด น้ำเสีย (หน่วย)	ปริมาณ น้ำใช้ ในทุก กิจกรรม ของ แหล่งกำเนิด มลพิษ (ลบ.ม.)	ปริมาณ น้ำ เสียที่ เข้า ระบบ บำบัด น้ำเสีย (ลบ. ม.)	การ ระบาย น้ำทิ้งจาก ระบบ บำบัดน้ำ เสีย (ระบาย/ ไม่ ระบาย)	ปริมาณ สารเคมี หรือสาร สกัด ชีวภาพที่ใช้ (ชื่อ/ ปริมาณ) (ลิตรหรือ กิโลกรัม)	การทำงานของระบบบำบัดน้ำเสีย						ปริมาณ ตะกอน ส่วนเกิน ที่เกิดขึ้น จากระบบ บำบัด น้ำเสียที่ นำไปกำจัด (ลบ.ม.)	ปัญหา อุปสรรค และ แนวทาง แก้ไข	ลายมือ ชื่อ ผู้บันทึก	
						ระบบบำบัด น้ำเสีย (ปกติ/ ผิดปกติ)	เครื่องสูบน้ำ (ปกติ/ ผิดปกติ)	เครื่องเติม อากาศ (ปกติ/ผิดปกติ)	เครื่องกรอง ผสมน้ำเสีย (ปกติ/ผิดปกติ)	เครื่องกรอง/ ผสมสารเคมี (ปกติ/ ผิดปกติ)	เครื่องสูบ ตะกอน (ปกติ/ ผิดปกติ)				อื่นๆ (ระบุ) (ปกติ/ ผิดปกติ)
1/5/66	63	10	9.80	1-ชาย	-	ปกติ	ปกติ	ปกติ	ปกติ	-	-	ปกติ	-	ปกติ	ปกติ
2/5/66	63	11	10.74	1-ชาย	-	ปกติ	ปกติ	ปกติ	ปกติ	-	-	ปกติ	-	ปกติ	ปกติ
3/5/66	62	6	5.88	1-ชาย	-	ปกติ	ปกติ	ปกติ	ปกติ	-	-	ปกติ	-	ปกติ	ปกติ
4/5/66	67	13	12.74	1-ชาย	-	ปกติ	ปกติ	ปกติ	ปกติ	-	-	ปกติ	-	ปกติ	ปกติ
5/5/66	73	10	9.80	1-ชาย	-	ปกติ	ปกติ	ปกติ	ปกติ	-	-	ปกติ	-	ปกติ	ปกติ
6/5/66	74	11	10.74	1-ชาย	-	ปกติ	ปกติ	ปกติ	ปกติ	-	-	ปกติ	-	ปกติ	ปกติ
7/5/66	74	11	10.74	1-ชาย	-	ปกติ	ปกติ	ปกติ	ปกติ	-	-	ปกติ	-	ปกติ	ปกติ
8/5/66	74	10	9.80	1-ชาย	-	ปกติ	ปกติ	ปกติ	ปกติ	-	-	ปกติ	-	ปกติ	ปกติ
9/5/66	71	10	9.80	1-ชาย	-	ปกติ	ปกติ	ปกติ	ปกติ	-	-	ปกติ	-	ปกติ	ปกติ
10/5/66	60	10	9.80	1-ชาย	-	ปกติ	ปกติ	ปกติ	ปกติ	-	-	ปกติ	-	ปกติ	ปกติ
11/5/66	63	11	10.74	1-ชาย	-	ปกติ	ปกติ	ปกติ	ปกติ	-	-	ปกติ	-	ปกติ	ปกติ
12/5/66	67	11	10.74	1-ชาย	-	ปกติ	ปกติ	ปกติ	ปกติ	-	-	ปกติ	-	ปกติ	ปกติ
13/5/66	78	10	9.80	1-ชาย	-	ปกติ	ปกติ	ปกติ	ปกติ	-	-	ปกติ	-	ปกติ	ปกติ
14/5/66	64	6	5.88	1-ชาย	-	ปกติ	ปกติ	ปกติ	ปกติ	-	-	ปกติ	-	ปกติ	ปกติ
15/5/66	71	10	9.80	1-ชาย	-	ปกติ	ปกติ	ปกติ	ปกติ	-	-	ปกติ	-	ปกติ	ปกติ

สถิติและข้อมูลที่เกิดจากแหล่งกำเนิดมลพิษ											
วัน เดือน ปี	ปริมาณ การใช้ ไฟฟ้า ของระบบ บำบัด น้ำเสีย (หน่วย)	ปริมาณ น้ำใช้ ในทุก กิจกรรม ของ แหล่งกำเนิด มลพิษ (ลบ.ม.)	ปริมาณ น้ำเสีย ที่ เข้า ระบบ บำบัด น้ำเสีย (ลบ. ม.)	การ ระบาย น้ำทิ้งจาก ระบบ บำบัดน้ำ เสีย (ระบาย/ ไม่ ระบาย)	ปริมาณ สารเคมี หรือสาร สกัด ชีวภาพที่ใช้ (ชื่อ/ ปริมาณ) (ลิตรหรือ กิโลกรัม)	การทำงานของระบบบำบัดน้ำเสีย					
						ระบบบำบัด น้ำเสีย (ปกติ/ ผิดปกติ)	เครื่องสูบน้ำ (ปกติ/ ผิดปกติ)	เครื่องเติม อากาศ (ปกติ/ผิดปกติ)	เครื่องกรอง ผลิมน้ำเสีย (ปกติ/ผิดปกติ)	เครื่องกรอง ผลิมน้ำเสีย (ปกติ/ ผิดปกติ)	เครื่องสูบน้ำ อื่นๆ (ระบุ) (ปกติ/ ผิดปกติ)
16/5/66	71	11	10.78	ระบาย	-	ปกติ	ปกติ	ปกติ	ปกติ	ปกติ	ปกติ
17/5/66	73	11	10.78	ระบาย	-	ปกติ	ปกติ	ปกติ	ปกติ	ปกติ	ปกติ
18/5/66	74	11	10.78	ระบาย	-	ปกติ	ปกติ	ปกติ	ปกติ	ปกติ	ปกติ
19/5/66	71	11	10.78	ระบาย	-	ปกติ	ปกติ	ปกติ	ปกติ	ปกติ	ปกติ
20/5/66	72	11	10.78	ระบาย	-	ปกติ	ปกติ	ปกติ	ปกติ	ปกติ	ปกติ
21/5/66	70	16	15.66	ระบาย	-	ปกติ	ปกติ	ปกติ	ปกติ	ปกติ	ปกติ
22/5/66	63	11	10.78	ระบาย	-	ปกติ	ปกติ	ปกติ	ปกติ	ปกติ	ปกติ
23/5/66	63	10	9.80	ระบาย	-	ปกติ	ปกติ	ปกติ	ปกติ	ปกติ	ปกติ
24/5/66	61	7	6.96	ระบาย	-	ปกติ	ปกติ	ปกติ	ปกติ	ปกติ	ปกติ
25/5/66	64	11	10.78	ระบาย	-	ปกติ	ปกติ	ปกติ	ปกติ	ปกติ	ปกติ
26/5/66	65	12	11.76	ระบาย	-	ปกติ	ปกติ	ปกติ	ปกติ	ปกติ	ปกติ
27/5/66	62	10	9.80	ระบาย	-	ปกติ	ปกติ	ปกติ	ปกติ	ปกติ	ปกติ
28/5/66	66	11	10.78	ระบาย	-	ปกติ	ปกติ	ปกติ	ปกติ	ปกติ	ปกติ
29/5/66	65	16	15.66	ระบาย	-	ปกติ	ปกติ	ปกติ	ปกติ	ปกติ	ปกติ
30/5/66	58	6	5.98	ระบาย	-	ปกติ	ปกติ	ปกติ	ปกติ	ปกติ	ปกติ
31/5/66	66	16	15.66	ระบาย	-	ปกติ	ปกติ	ปกติ	ปกติ	ปกติ	ปกติ

ลายมือ
ชื่อ
ผู้บันทึก

ปัญหา
อุปสรรค
และ
แนวทาง
แก้ไข

ปริมาณ
ตะกอน
ฟุ้งเกิน
ที่เกิดขึ้น
จากระบบ
บำบัด
น้ำเสียที่
นำไปกำจัด
(ลบ.ม.)

ไม่มี

ไม่มี

ไม่มี

ไม่มี

ไม่มี

ไม่มี

ไม่มี

ไม่มี

ไม่มี

ไม่มี

ไม่มี

ไม่มี

ไม่มี

ไม่มี

ไม่มี

หมายเหตุ

๑. ให้กรอกสถิติและข้อมูลเฉพาะในกรณีที่มีสถิติและข้อมูลนั้น ๆ ในแต่ละวัน
๒. ในกรณีระบบบำบัดน้ำเสียที่มีการติดตั้งเครื่องตรวจวัดคุณภาพน้ำทิ้งแบบอัตโนมัติ ให้แนบผลการ ตรวจวัดคุณภาพน้ำทิ้งทุกวันแยกตามพารามิเตอร์ที่ตรวจวัด และทำการสรุปผลเป็นสถิติและข้อมูลรายเดือน

ขอรับรองว่าการบันทึกสถิติและข้อมูลตามตารางข้างต้นถูกต้องทุกประการ

..... เจ้าของหรือผู้ครอบครองแหล่งกำเนิดมลพิษ
(.....)

..... ผู้ควบคุมระบบบำบัดน้ำเสีย
(.....)

ใบอนุญาตเลขที่ หมดอายุ
ออกให้โดย
..... ผู้รับจ้างให้บริการบำบัดน้ำเสีย
(.....)

ใบอนุญาตเลขที่ หมดอายุ
ออกให้โดย.....

รายงานสรุปผลการทำงานของระบบบำบัดน้ำเสีย

A1

๑. ข้อมูลทั่วไป

แหล่งกำเนิดมลพิษ ตั้งอยู่เลขที่ 242 หมู่ที่ 5 ซอย - ถนน ชุปเปอร์ไฮเวย์
(เชียงใหม่-ลำปาง) แขวง/ตำบล พ้าสาม เขต/อำเภอ เมือง จังหวัด เชียงใหม่
โทรศัพท์ 052-005-755 โทรสาร 052-005-756 มี นิติบุคคลอาคารชุด ดีคอนโดริน เป็นเจ้าของหรือ
ผู้ครอบครองแหล่งกำเนิดมลพิษ ประกอบกิจการประเภท อาคารชุด ประเภท ข จำนวน 411 ห้อง
ใบอนุญาตเลขที่ (ถ้ามี) - ออกให้โดย - หมดอายุ -

ในการนี้ขอรายงานสรุปผลการทำงานของระบบบำบัดน้ำเสียของแหล่งกำเนิดมลพิษสำหรับ
เดือน พ.ศ. ตามที่ได้กำหนดในมาตรา ๘๐ แห่งพระราชบัญญัติส่งเสริมและรักษา
คุณภาพสิ่งแวดล้อม พ.ศ. ๒๕๖๑ ในงาน

..... เจ้าของหรือผู้ครอบครองแหล่งกำเนิดมลพิษ
(.....)
..... ผู้ควบคุมระบบบำบัดน้ำเสีย
(.....)

ใบอนุญาตเลขที่ หมดอายุ
ออกให้โดย
..... ผู้รับจ้างให้บริการบำบัดน้ำเสีย
(.....)
ใบอนุญาตเลขที่ หมดอายุ
ออกให้โดย

๒. ข้อมูลเกี่ยวกับระบบบำบัดน้ำเสีย และแหล่งรองรับน้ำทิ้ง

- (๑) ประเภท/ชนิดของระบบบำบัดน้ำเสีย แบบ แอ็กทีเวเต็ดสลัดจ์ (Activated Sludge Process)
ความสามารถในการรองรับน้ำเสียของระบบบำบัดน้ำเสีย 60 ลบ.ม./วัน
- (๒) การทำงานของระบบบำบัดน้ำเสีย ☒ แบบต่อเนื่อง ๒๔ ชั่วโมง/วัน
☐ แบบไม่ต่อเนื่อง (ระบุ)
- (๓) อุปกรณ์และเครื่องมือที่ใช้ในระบบบำบัดน้ำเสีย ☒ เครื่องสูบน้ำ ☒ เครื่องเติมอากาศ
☒ เครื่องกวน/ผสมน้ำเสีย ☐ เครื่องกวน/ผสมสารเคมี
☒ เครื่องสูบละกอน ☐ อื่น ๆ (ระบุ)
- (๔) แหล่งรองรับน้ำทิ้ง (ระบุ) บ่อน้อง, ท่อระบายน้ำสาธารณะ
- (๕) วิธีจัดการตะกอนที่เกิดขึ้นจากระบบบำบัดน้ำเสียและวิธีการกำจัด ยังไม่ได้กำจัด

๓. สรุปผลการทำงานของระบบบำบัดน้ำเสียเป็นรายเดือน

- (๑) ปริมาณการใช้ไฟฟ้าของระบบบำบัดน้ำเสีย (หน่วย) ๑,๑๐
- (๒) ปริมาณน้ำใช้ทุกกิจกรรมในแหล่งกำเนิดมลพิษ (ลบ.ม.) ๓๓๑
- (๓) ปริมาณน้ำเสียที่เข้าระบบบำบัดน้ำเสีย (ลบ.ม.) ๓๑๔.๓๘
- (๔) การระบายน้ำทิ้งจากระบบบำบัดน้ำเสีย มีการระบายน้ำทุกวัน
- (๕) ปริมาณสารเคมีหรือสารสกัดชีวภาพที่ใช้ (ลิตรหรือกิโลกรัม)
- (๖) การทำงานของระบบบำบัดน้ำเสียและอุปกรณ์
- ระบบบำบัดน้ำเสีย ☒ ปกติ ☐ ผิดปกติ (ระบุ)
 - เครื่องสูบน้ำ ☒ ปกติ ☐ ผิดปกติ (ระบุ)
 - เครื่องเติมอากาศ ☒ ปกติ ☐ ผิดปกติ (ระบุ)
 - เครื่องกวน/ผสมน้ำเสีย ☒ ปกติ ☐ ผิดปกติ (ระบุ)
 - เครื่องกวน/ผสมสารเคมี ☒ ปกติ ☐ ผิดปกติ (ระบุ)
 - เครื่องสูบลตะกอน ☐ ปกติ ☐ ผิดปกติ (ระบุ)
 - อื่นๆ ☐ ปกติ ☐ ผิดปกติ (ระบุ)
- (๗) ปริมาณตะกอนส่วนเกินจากระบบบำบัดน้ำเสียที่นำไปกำจัด (ลบ.ม.)
- (๘) ปัญหา อุปสรรค และแนวทางแก้ไข ยังไม่มีปัญหาและอุปสรรค

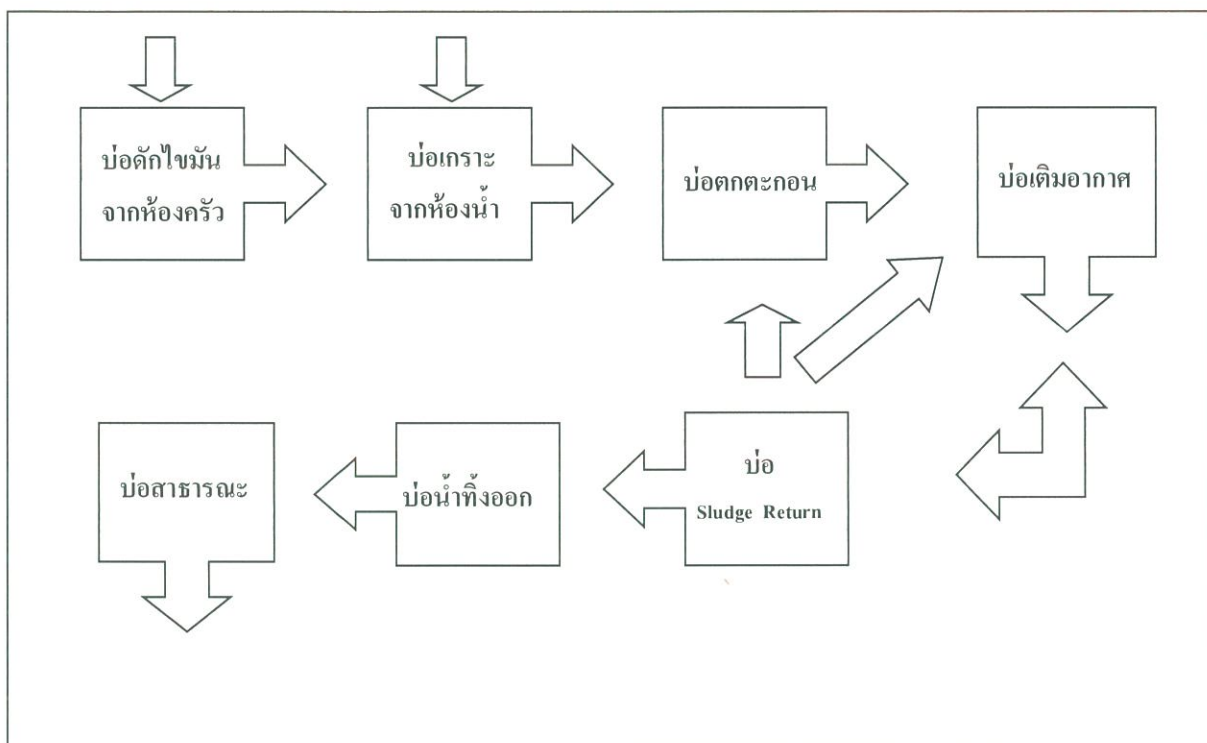
- คำเตือน ๑. เจ้าของหรือผู้ครอบครองแหล่งกำเนิดมลพิษ ผู้ควบคุมระบบบำบัดน้ำเสีย หรือผู้รับจ้างให้บริการบำบัดน้ำเสียผู้ใดไม่จัดเก็บสถิติ ข้อมูล หรือไม่ทำบันทึกหรือรายงานตาม มาตรา ๘๐ ต้องระวางโทษจำคุกไม่เกินหนึ่งเดือน หรือปรับไม่เกินหนึ่งหมื่นบาท หรือทั้ง จำทั้งปรับตามมาตรา ๑๐๖
๒. ผู้ควบคุมระบบบำบัดน้ำเสียหรือผู้รับจ้างให้บริการบำบัดน้ำเสียผู้ใดทำบันทึกหรือรายงานโดย แสดงข้อความอันเป็นเท็จ ต้องระวางโทษจำคุกไม่เกินหนึ่งปี หรือปรับไม่เกินหนึ่ง แสนบาท หรือทั้งจำทั้งปรับตามมาตรา ๑๐๗

แบบบันทึกรายละเอียดของสถิติและข้อมูลซึ่งแสดงผลการทำงานของระบบบำบัดน้ำเสีย
ของแหล่งกำเนิดมลพิษ

A2

แหล่งกำเนิดมลพิษ ตั้งอยู่เลขที่ 242 หมู่ที่ 5 ซอย - ถนน ชูเปอริไฮเวย์
(เชียงใหม่-ลำปาง) แขวง/ตำบล พ้าฮ่อม เขต/อำเภอ เมือง จังหวัด เชียงใหม่
โทรศัพท์ 052-005-755 โทรสาร 052-005-756 มี นิติบุคคลอาคารชุด ดีคอนโดริน เป็นเจ้าของหรือผู้
ครอบครองแหล่งกำเนิดมลพิษ ประกอบกิจการประเภท อาคารชุด ประเภท ข จำนวน 411 ห้อง
ใบอนุญาตเลขที่ (ถ้ามี) - ออกให้โดย - หมดอายุ -

ซึ่งมีแผนผังแสดงการทำงานของระบบบำบัดน้ำเสีย ดังนี้



สถิติและข้อมูลที่เกิดขึ้นจากแหล่งกำเนิดมลพิษ														
วันเดือนปี	ปริมาณการใช้ไฟฟ้าของระบบบำบัดน้ำเสีย (หน่วย)	ปริมาณน้ำใช้ในทุกกิจกรรมของแหล่งกำเนิดมลพิษ (ลบ.ม.)	ปริมาณน้ำเสียที่เข้าระบบบำบัดน้ำเสีย (ลบ.ม.)	การระบายน้ำทิ้งจากระบบบำบัดน้ำเสีย (ระบาย/ไม่ระบาย)	ปริมาณสารเคมีหรือสารสกัดชีวภาพที่ใช้ (ชื่อ/ปริมาณ) (ลิตรหรือกิโลกรัม)	การทำงานของระบบบำบัดน้ำเสีย						ปริมาณตะกอนส่วนเกินที่เกิดขึ้นจากระบบบำบัดน้ำเสียที่นำไปกำจัด (ลบ.ม.)	ปัญหาอุปสรรคและแนวทางแก้ไข	
						ระบบบำบัดน้ำเสีย (ปกติ/ผิดปกติ)	เครื่องสูบน้ำ (ปกติ/ผิดปกติ)	เครื่องเติมอากาศ (ปกติผิดปกติ)	เครื่องกรองตะกอนไขมัน (ปกติ/ผิดปกติ)	เครื่องสูบน้ำ (ปกติ/ผิดปกติ)	เครื่องเติมอากาศ (ปกติ/ผิดปกติ)			เครื่องกรองตะกอนไขมัน (ปกติ/ผิดปกติ)
16/5/66	71	10	9.80	ระบาย	-	ปกติ	ปกติ	ปกติ	ปกติ	ปกติ	-	ปกติ	-	ไม่มี
17/5/66	73	11	10.78	ระบาย	-	ปกติ	ปกติ	ปกติ	ปกติ	ปกติ	-	ปกติ	-	ไม่มี
18/5/66	71	10	9.80	ระบาย	-	ปกติ	ปกติ	ปกติ	ปกติ	ปกติ	-	ปกติ	-	ไม่มี
19/5/66	70	10	9.80	ระบาย	-	ปกติ	ปกติ	ปกติ	ปกติ	ปกติ	-	ปกติ	-	ไม่มี
20/5/66	72	10	9.90	ระบาย	-	ปกติ	ปกติ	ปกติ	ปกติ	ปกติ	-	ปกติ	-	ไม่มี
21/5/66	70	15	14.70	ระบาย	-	ปกติ	ปกติ	ปกติ	ปกติ	ปกติ	-	ปกติ	-	ไม่มี
22/5/66	63	10	9.80	ระบาย	-	ปกติ	ปกติ	ปกติ	ปกติ	ปกติ	-	ปกติ	-	ไม่มี
23/5/66	69	10	9.80	ระบาย	-	ปกติ	ปกติ	ปกติ	ปกติ	ปกติ	-	ปกติ	-	ไม่มี
24/5/66	60	7	6.96	ระบาย	-	ปกติ	ปกติ	ปกติ	ปกติ	ปกติ	-	ปกติ	-	ไม่มี
25/5/66	64	10	9.80	ระบาย	-	ปกติ	ปกติ	ปกติ	ปกติ	ปกติ	-	ปกติ	-	ไม่มี
26/5/66	64	12	11.26	ระบาย	-	ปกติ	ปกติ	ปกติ	ปกติ	ปกติ	-	ปกติ	-	ไม่มี
27/5/66	62	10	9.80	ระบาย	-	ปกติ	ปกติ	ปกติ	ปกติ	ปกติ	-	ปกติ	-	ไม่มี
28/5/66	65	11	10.48	ระบาย	-	ปกติ	ปกติ	ปกติ	ปกติ	ปกติ	-	ปกติ	-	ไม่มี
29/5/66	65	15	14.70	ระบาย	-	ปกติ	ปกติ	ปกติ	ปกติ	ปกติ	-	ปกติ	-	ไม่มี
30/5/66	67	6	6.98	ระบาย	-	ปกติ	ปกติ	ปกติ	ปกติ	ปกติ	-	ปกติ	-	ไม่มี
31/5/66	66	15	14.70	ระบาย	-	ปกติ	ปกติ	ปกติ	ปกติ	ปกติ	-	ปกติ	-	ไม่มี

ลายมือ
ชื่อ
ผู้บันทึก

1/2/66

หมายเหตุ

๑. ให้กรอกสถิติและข้อมูลเฉพาะในกรณีที่มีสถิติและข้อมูลนั้น ๆ ในแต่ละวัน
๒. ในกรณีระบบบำบัดน้ำเสียที่มีการติดตั้งเครื่องตรวจวัดคุณภาพน้ำทั้งแบบอัตโนมัติ ให้
แนบผลการ ตรวจวัดคุณภาพน้ำทั้งทุกวันแยกตามพารามิเตอร์ที่ตรวจวัด และทำการ
สรุปผลเป็นสถิติและข้อมูลรายเดือน

ขอรับรองว่าการบันทึกสถิติและข้อมูลตามตารางข้างต้นถูกต้องทุกประการ

..... เจ้าของหรือผู้ครอบครองแหล่งกำเนิดมลพิษ
(.....)

..... ผู้ควบคุมระบบบำบัดน้ำเสีย
(.....)

ใบอนุญาตเลขที่ หมดอายุ
ออกให้โดย

..... ผู้รับจ้างให้บริการบำบัดน้ำเสีย
(.....)

ใบอนุญาตเลขที่ หมดอายุ
ออกให้โดย.....

รายงานสรุปผลการทำงานของระบบบำบัดน้ำเสีย

A2

๑. ข้อมูลทั่วไป

แหล่งกำเนิดมลพิษ ตั้งอยู่เลขที่ 242 หมู่ที่ 5 ซอย - ถนน ชูเปอริไฮเวย์
(เชียงใหม่-ลำปาง) แขวง/ตำบล พ้าฮ่อม เขต/อำเภอ เมือง จังหวัด เชียงใหม่
โทรศัพท์ 052-005-755 โทรสาร 052-005-756 มี นิติบุคคลอาคารชุด ดีคอนโดริน เป็นเจ้าของหรือ
ผู้ครอบครองแหล่งกำเนิดมลพิษ ประกอบกิจการประเภท อาคารชุด ประเภท ข จำนวน 411 ห้อง
ใบอนุญาตเลขที่ (ถ้ามี) - ออกให้โดย - หมดอายุ -

ในการนี้ขอรายงานสรุปผลการทำงานของระบบบำบัดน้ำเสียของแหล่งกำเนิดมลพิษสำหรับ
เดือน พ.ศ. ตามที่ได้กำหนดในมาตรา ๘๐ แห่งพระราชบัญญัติส่งเสริมและรักษา
คุณภาพสิ่งแวดล้อม

..... เจ้าของหรือผู้ครอบครองแหล่งกำเนิดมลพิษ

(.....)

..... ผู้ควบคุมระบบบำบัดน้ำเสีย

(.....)

ใบอนุญาตเลขที่ หมดอายุ

ออกให้โดย

..... ผู้รับจ้างให้บริการบำบัดน้ำเสีย

(.....)

ใบอนุญาตเลขที่ หมดอายุ

ออกให้โดย

๒. ข้อมูลเกี่ยวกับระบบบำบัดน้ำเสีย และแหล่งรองรับน้ำทิ้ง

(๑) ประเภท/ชนิดของระบบบำบัดน้ำเสีย แบบ แอ็กทิเวเตดสลัดจ์ (Activated Sludge Process)
ความสามารถในการรองรับน้ำเสียของระบบบำบัดน้ำเสีย 60 ลบ.ม./วัน

(๒) การทำงานของระบบบำบัดน้ำเสีย ☒ แบบต่อเนื่อง 84 ชั่วโมง/วัน

☐ แบบไม่ต่อเนื่อง (ระบุ)

(๓) อุปกรณ์และเครื่องมือที่ใช้ในระบบบำบัดน้ำเสีย ☐ เครื่องสูบน้ำ ☐ เครื่องเติมอากาศ

☒ เครื่องกวน/ผสมน้ำเสีย ☐ เครื่องกวน/ผสมสารเคมี

☐ เครื่องสูบลตะกอน ☐ อื่น ๆ (ระบุ)

(๔) แหล่งรองรับน้ำทิ้ง (ระบุ) บ่อหนอง, ท่อระบายน้ำสาธารณะ

(๕) วิธีจัดการตะกอนที่เกิดขึ้นจากระบบบำบัดน้ำเสียและวิธีการกำจัด ยังไม่ได้กำจัด

๓. สรุปผลการทำงานของระบบบำบัดน้ำเสียเป็นรายเดือน

- (๑) ปริมาณการใช้ไฟฟ้าของระบบบำบัดน้ำเสีย (หน่วย) ๑๐๙๗
- (๒) ปริมาณน้ำใช้ทุกกิจกรรมในแหล่งกำเนิดมลพิษ (ลบ.ม.) 318
- (๓) ปริมาณน้ำเสียที่เข้าระบบบำบัดน้ำเสีย (ลบ.ม.) 311.64
- (๔) การระบายน้ำทิ้งจากระบบบำบัดน้ำเสีย มีการระบายน้ำทุกวัน.
- (๕) ปริมาณสารเคมีหรือสารกัดกร่อนที่ใช้อัตรา (ลิตรหรือกิโลกรัม)
- (๖) การทำงานของระบบบำบัดน้ำเสียและอุปกรณ์
- ระบบบำบัดน้ำเสีย ☒ ปกติ ☐ ผิดปกติ (ระบุ)
 - เครื่องสูบน้ำ ☒ ปกติ ☐ ผิดปกติ (ระบุ)
 - เครื่องเติมอากาศ ☒ ปกติ ☐ ผิดปกติ (ระบุ)
 - เครื่องกวน/ผสมน้ำเสีย ☒ ปกติ ☐ ผิดปกติ (ระบุ)
 - เครื่องกวน/ผสมสารเคมี ☒ ปกติ ☐ ผิดปกติ (ระบุ)
 - เครื่องสูบลำโพง ☐ ปกติ ☐ ผิดปกติ (ระบุ)
 - อื่นๆ ☐ ปกติ ☐ ผิดปกติ (ระบุ)
- (๗) ปริมาณตะกอนส่วนเกินจากระบบบำบัดน้ำเสียที่นำไปกำจัด (ลบ.ม.)
- (๘) ปัญหา อุปสรรค และแนวทางแก้ไข ยังไม่มีปัญหาและอุปสรรค

- คำเตือน ๑. เจ้าของหรือผู้ครอบครองแหล่งกำเนิดมลพิษ ผู้ควบคุมระบบบำบัดน้ำเสีย หรือผู้รับจ้างให้บริการบำบัดน้ำเสียผู้ใดไม่จัดเก็บสถิติ ข้อมูล หรือไม่ทำบันทึกหรือรายงานตาม มาตรา ๘๐ ต้องระวางโทษจำคุกไม่เกินหนึ่งเดือน หรือปรับไม่เกินหนึ่งหมื่นบาท หรือทั้ง จำทั้งปรับตามมาตรา ๑๐๖
๒. ผู้ควบคุมระบบบำบัดน้ำเสียหรือผู้รับจ้างให้บริการบำบัดน้ำเสียผู้ใดทำบันทึกหรือรายงานโดย แสดงข้อความอันเป็นเท็จ ต้องระวางโทษจำคุกไม่เกินหนึ่งปี หรือปรับไม่เกินหนึ่ง แสนบาท หรือทั้งจำทั้งปรับตามมาตรา ๑๐๗

รายงานสรุปผลการทำงานของระบบบำบัดน้ำเสีย

A1, A2

๑. ข้อมูลทั่วไป

แหล่งกำเนิดมลพิษ ตั้งอยู่เลขที่ 242 หมู่ที่ 5 ซอย - ถนน ชูเปอริไฮเวย์
(เชียงใหม่-ลำปาง) แขวง/ตำบล พ้าฮ่อม เขต/อำเภอ เมือง จังหวัด เชียงใหม่
โทรศัพท์ 052-005-755 โทรสาร 052-005-756 มี นิติบุคคลอาคารชุด ดีคอนโดริน เป็นเจ้าของหรือ
ผู้ครอบครองแหล่งกำเนิดมลพิษ ประกอบกิจการประเภท อาคารชุด ประเภท ข จำนวน 411 ห้อง
ใบอนุญาตเลขที่ (ถ้ามี) - ออกให้โดย - หมดยุ -

ในการนี้ขอรายงานสรุปผลการทำงานของระบบบำบัดน้ำเสียของแหล่งกำเนิดมลพิษสำหรับ
เดือน พ.ศ. ตามที่ได้กำหนดในมาตรา ๘๐ แห่งพระราชบัญญัติส่งเสริมและรักษา
คุณภาพสิ่งแวดล้อม

..... เจ้าของหรือผู้ครอบครองแหล่งกำเนิดมลพิษ
(.....)
..... ผู้ควบคุมระบบบำบัดน้ำเสีย
(.....)

ใบอนุญาตเลขที่ หมดยุ
ออกให้โดย
..... ผู้รับจ้างให้บริการบำบัดน้ำเสีย
(.....)

ใบอนุญาตเลขที่ หมดยุ
ออกให้โดย

๒. ข้อมูลเกี่ยวกับระบบบำบัดน้ำเสีย และแหล่งรองรับน้ำทิ้ง

(๑) ประเภท/ชนิดของระบบบำบัดน้ำเสีย แบบ แอทิเวเต็ดสลัดจ์ (Activated Sludge Process)
ความสามารถในการรองรับน้ำเสียของระบบบำบัดน้ำเสีย 120 ลบ.ม./วัน

(๒) การทำงานของระบบบำบัดน้ำเสีย ☒ แบบต่อเนื่อง ๘๕ ชั่วโมง/วัน
☐ แบบไม่ต่อเนื่อง (ระบุ)

(๓) อุปกรณ์และเครื่องมือที่ใช้ในระบบบำบัดน้ำเสีย ☒ เครื่องสูบน้ำ ☒ เครื่องเติมอากาศ
☒ เครื่องกวน/ผสมน้ำเสีย ☐ เครื่องกวน/ผสมสารเคมี
☒ เครื่องสูบลำโพง ☐ อื่น ๆ (ระบุ)

(๔) แหล่งรองรับน้ำทิ้ง (ระบุ) บ่อหนอง, หนองระบายน้ำสาธารณะ

(๕) วิธีจัดการตะกอนที่เกิดขึ้นจากระบบบำบัดน้ำเสียและวิธีการกำจัด ยังไม่ได้กำจัด

๓. สรุปผลการทำงานของระบบบำบัดน้ำเสียเป็นรายเดือน

- (๑) ปริมาณการใช้ไฟฟ้าของระบบบำบัดน้ำเสีย (หน่วย) 4804
- (๒) ปริมาณน้ำใช้ทุกกิจกรรมในแหล่งกำเนิดมลพิษ (ลบ.ม.) 649
- (๓) ปริมาณน้ำเสียที่เข้าระบบบำบัดน้ำเสีย (ลบ.ม.) 636.02
- (๔) การระบายน้ำทั้งจากระบบบำบัดน้ำเสีย มีการระบายน้ำทุกวัน
- (๕) ปริมาณสารเคมีหรือสารสกัดชีวภาพที่ใช้ (ลิตรหรือกิโลกรัม)
- (๖) การทำงานของระบบบำบัดน้ำเสียและอุปกรณ์
- ระบบบำบัดน้ำเสีย ☒ ปกติ ☐ ผิดปกติ (ระบุ)
 - เครื่องสูบน้ำ ☒ ปกติ ☐ ผิดปกติ (ระบุ)
 - เครื่องเติมอากาศ ☒ ปกติ ☐ ผิดปกติ (ระบุ)
 - เครื่องกวน/ผสมน้ำเสีย ☒ ปกติ ☐ ผิดปกติ (ระบุ)
 - เครื่องกวน/ผสมสารเคมี ☒ ปกติ ☐ ผิดปกติ (ระบุ)
 - เครื่องสูบละกอน ☒ ปกติ ☐ ผิดปกติ (ระบุ)
 - อื่นๆ ☐ ปกติ ☐ ผิดปกติ (ระบุ)
- (๗) ปริมาณตะกอนส่วนเกินจากระบบบำบัดน้ำเสียที่นำไปกำจัด (ลบ.ม.)
- (๘) ปัญหา อุปสรรค และแนวทางแก้ไข ยังไม่มีปัญหาและอุปสรรค

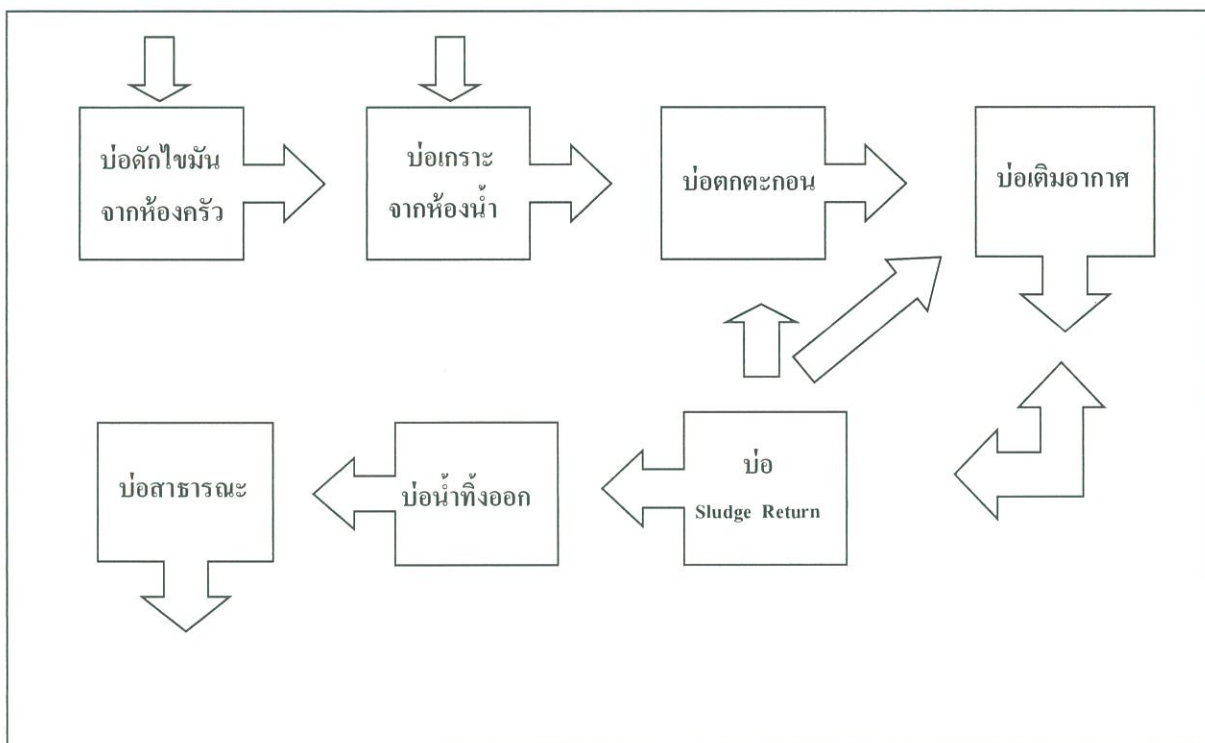
- คำเตือน ๑. เจ้าของหรือผู้ครอบครองแหล่งกำเนิดมลพิษ ผู้ควบคุมระบบบำบัดน้ำเสีย หรือผู้รับจ้างให้บริการบำบัดน้ำเสียผู้ใดไม่จัดเก็บสถิติ ข้อมูล หรือไม่ทำบันทึกหรือรายงานตาม มาตรา ๘๐ ต้องระวางโทษจำคุกไม่เกินหนึ่งเดือน หรือปรับไม่เกินหนึ่งหมื่นบาท หรือทั้ง จำทั้งปรับตามมาตรา ๑๐๖
๒. ผู้ควบคุมระบบบำบัดน้ำเสียหรือผู้รับจ้างให้บริการบำบัดน้ำเสียผู้ใดทำบันทึกหรือรายงานโดย แสดงข้อความอันเป็นเท็จ ต้องระวางโทษจำคุกไม่เกินหนึ่งปี หรือปรับไม่เกินหนึ่ง แสนบาท หรือทั้งจำทั้งปรับตามมาตรา ๑๐๗

แบบบันทึกรายละเอียดของสถิติและข้อมูลซึ่งแสดงผลการทำงานของระบบบำบัดน้ำเสีย
ของแหล่งกำเนิดมลพิษ

B

แหล่งกำเนิดมลพิษ ตั้งอยู่เลขที่ 242 หมู่ที่ 5 ซอย - ถนน ซุปเปอร์ไฮเวย์
(เชียงใหม่-ลำปาง) แขวง/ตำบล พ้าข่าม เขต/อำเภอ เมือง จังหวัด เชียงใหม่
โทรศัพท์ 052-005-755 โทรสาร 052-005-756 มี นิติบุคคลอาคารชุด ดีคอนโดริน เป็นเจ้าของหรือผู้
ครอบครองแหล่งกำเนิดมลพิษ ประกอบกิจการประเภท อาคารชุด ประเภท ข จำนวน 411 ห้อง
ใบอนุญาตเลขที่ (ถ้ามี) - ออกให้โดย - หมดอายุ -

ซึ่งมีแผนผังแสดงการทำงานของระบบบำบัดน้ำเสีย ดังนี้



ได้จัดเก็บสถิติและข้อมูลแสดงผลการทำงานของระบบบำบัดน้ำเสียปรากฏตามตาราง ดังนี้

สถิติและข้อมูลที่เกิดขึ้นจากแหล่งกำเนิดมลพิษ																
วัน เดือน ปี	ปริมาณ การใช้ ไฟฟ้า ของระบบ บำบัด น้ำเสีย (หน่วย)	ปริมาณ น้ำใช้ ในทุก กิจกรรม ของ แหล่งกำเนิด มลพิษ (ลบ.ม.)	ปริมาณ น้ำ เสีย เข้า ระบบ บำบัด น้ำเสีย (ลบ. ม.)	การ ระบาย น้ำทิ้งจาก ระบบ บำบัดน้ำ เสีย (ระบาย/ ไม่ ระบาย)	ปริมาณ สารเคมี หรือสาร สกัด ชีวภาพที่ใช้ (ชื่อ/ ปริมาณ) (ลิตรหรือ กิโลกรัม)	การทำงานของระบบบำบัดน้ำเสีย							ปริมาณ ตะกอน ส่วนเกิน ที่เกิดขึ้น จากระบบ บำบัด น้ำเสียที่ นำไปกำจัด (ลบ.ม.)	ปัญหา อุปสรรค และ แนวทาง แก้ไข	ลายมือ ชื่อ ผู้บันทึก	
						ระบบบำบัด น้ำเสีย (ปกติ/ ผิดปกติ)	เครื่องสูบน้ำ (ปกติ/ ผิดปกติ)	เครื่องเติม อากาศ (ปกติ/ผิดปกติ)	เครื่องกวน/ ผสมน้ำเสีย (ปกติ/ผิดปกติ)	เครื่องกวน/ ผสมสารเคมี (ปกติ/ ผิดปกติ)	เครื่องสูบน้ำ (ปกติ/ ผิดปกติ)	อื่นๆ (ระบุ) (ปกติ/ ผิดปกติ)				
1/5/66	229	23	32.54	ปกติ	ปกติ	ปกติ	ปกติ	ปกติ	ปกติ	ปกติ	ปกติ	ปกติ	ปกติ	ปกติ	ปกติ	ปกติ
2/5/66	244	26	25.48	ปกติ	ปกติ	ปกติ	ปกติ	ปกติ	ปกติ	ปกติ	ปกติ	ปกติ	ปกติ	ปกติ	ปกติ	ปกติ
3/5/66	232	19	18.62	ปกติ	ปกติ	ปกติ	ปกติ	ปกติ	ปกติ	ปกติ	ปกติ	ปกติ	ปกติ	ปกติ	ปกติ	ปกติ
4/5/66	232	25	24.5	ปกติ	ปกติ	ปกติ	ปกติ	ปกติ	ปกติ	ปกติ	ปกติ	ปกติ	ปกติ	ปกติ	ปกติ	ปกติ
5/5/66	318	36	34.50	ปกติ	ปกติ	ปกติ	ปกติ	ปกติ	ปกติ	ปกติ	ปกติ	ปกติ	ปกติ	ปกติ	ปกติ	ปกติ
6/5/66	337	35	34.50	ปกติ	ปกติ	ปกติ	ปกติ	ปกติ	ปกติ	ปกติ	ปกติ	ปกติ	ปกติ	ปกติ	ปกติ	ปกติ
7/5/66	337	18	17.64	ปกติ	ปกติ	ปกติ	ปกติ	ปกติ	ปกติ	ปกติ	ปกติ	ปกติ	ปกติ	ปกติ	ปกติ	ปกติ
8/5/66	344	38	37.44	ปกติ	ปกติ	ปกติ	ปกติ	ปกติ	ปกติ	ปกติ	ปกติ	ปกติ	ปกติ	ปกติ	ปกติ	ปกติ
9/5/66	237	17	16.66	ปกติ	ปกติ	ปกติ	ปกติ	ปกติ	ปกติ	ปกติ	ปกติ	ปกติ	ปกติ	ปกติ	ปกติ	ปกติ
10/5/66	202	16	16.68	ปกติ	ปกติ	ปกติ	ปกติ	ปกติ	ปกติ	ปกติ	ปกติ	ปกติ	ปกติ	ปกติ	ปกติ	ปกติ
11/5/66	269	25	24.5	ปกติ	ปกติ	ปกติ	ปกติ	ปกติ	ปกติ	ปกติ	ปกติ	ปกติ	ปกติ	ปกติ	ปกติ	ปกติ
12/5/66	330	35	34.50	ปกติ	ปกติ	ปกติ	ปกติ	ปกติ	ปกติ	ปกติ	ปกติ	ปกติ	ปกติ	ปกติ	ปกติ	ปกติ
13/5/66	338	17	16.66	ปกติ	ปกติ	ปกติ	ปกติ	ปกติ	ปกติ	ปกติ	ปกติ	ปกติ	ปกติ	ปกติ	ปกติ	ปกติ
14/5/66	333	17	16.66	ปกติ	ปกติ	ปกติ	ปกติ	ปกติ	ปกติ	ปกติ	ปกติ	ปกติ	ปกติ	ปกติ	ปกติ	ปกติ
15/5/66	335	35	34.50	ปกติ	ปกติ	ปกติ	ปกติ	ปกติ	ปกติ	ปกติ	ปกติ	ปกติ	ปกติ	ปกติ	ปกติ	ปกติ

สถิติและข้อมูลที่เกิดขึ้นจากแหล่งกำเนิดมลพิษ															
วันเดือนปี	ปริมาณการใช้ไฟฟ้าของระบบบำบัดน้ำเสีย (หน่วย)	ปริมาณน้ำใช้ในทุกกิจกรรมของแหล่งกำเนิดมลพิษ (ลบ.ม.)	ปริมาณน้ำเสียที่เข้าระบบบำบัดน้ำเสีย (ลบ.ม.)	การระบายน้ำทิ้งจากระบบบำบัดน้ำเสีย (ระบาย/ไม่ระบาย)	ปริมาณสารเคมีหรือสารสกัดชีวภาพที่ใช้ (ชื่อ/ปริมาณ) (ลิตรหรือกิโลกรัม)	การทำงานของระบบบำบัดน้ำเสีย							ปริมาณตะกอนส่วนเกินที่เกิดขึ้นจากระบบบำบัดน้ำเสียที่นำไปกำจัด (ลบ.ม.)	ปัญหาอุปสรรคและแนวทางแก้ไข	
						ระบบบำบัดน้ำเสีย (ปกติ/ผิดปกติ)	เครื่องสูบน้ำ (ปกติ/ผิดปกติ)	เครื่องเติมอากาศ (ปกติ/ผิดปกติ)	เครื่องมือผสมน้ำเสีย (ปกติ/ผิดปกติ)	เครื่องกรองตะกอน (ปกติ/ผิดปกติ)	อื่น ๆ (ระบุ) (ปกติ/ผิดปกติ)				
16/5/66	836	83	99.54	8.34	-	ปกติ	ปกติ	ปกติ	ปกติ	ปกติ	-	-	ปกติ	-	ไม่
17/5/66	250	25	22.84	1.41	-	ปกติ	ปกติ	ปกติ	ปกติ	ปกติ	-	-	ปกติ	-	ไม่
18/5/66	228	25	24.5	1.41	-	ปกติ	ปกติ	ปกติ	ปกติ	ปกติ	-	-	ปกติ	-	ไม่
19/5/66	222	21	20.58	1.21	-	ปกติ	ปกติ	ปกติ	ปกติ	ปกติ	-	-	ปกติ	-	ไม่
20/5/66	216	25	24.5	1.41	-	ปกติ	ปกติ	ปกติ	ปกติ	ปกติ	-	-	ปกติ	-	ไม่
21/5/66	931	97	86.46	8.34	-	ปกติ	ปกติ	ปกติ	ปกติ	ปกติ	-	-	ปกติ	-	ไม่
22/5/66	919	18	17.64	1.41	-	ปกติ	ปกติ	ปกติ	ปกติ	ปกติ	-	-	ปกติ	-	ไม่
23/5/66	919	93	92.54	8.34	-	ปกติ	ปกติ	ปกติ	ปกติ	ปกติ	-	-	ปกติ	-	ไม่
24/5/66	226	20	19.6	1.41	-	ปกติ	ปกติ	ปกติ	ปกติ	ปกติ	-	-	ปกติ	-	ไม่
25/5/66	238	26	25.64	1.41	-	ปกติ	ปกติ	ปกติ	ปกติ	ปกติ	-	-	ปกติ	-	ไม่
26/5/66	248	28	27.64	1.41	-	ปกติ	ปกติ	ปกติ	ปกติ	ปกติ	-	-	ปกติ	-	ไม่
27/5/66	219	18	17.64	1.41	-	ปกติ	ปกติ	ปกติ	ปกติ	ปกติ	-	-	ปกติ	-	ไม่
28/5/66	248	25	24.5	1.41	-	ปกติ	ปกติ	ปกติ	ปกติ	ปกติ	-	-	ปกติ	-	ไม่
29/5/66	242	26	25.48	1.41	-	ปกติ	ปกติ	ปกติ	ปกติ	ปกติ	-	-	ปกติ	-	ไม่
30/5/66	216	24	23.52	1.41	-	ปกติ	ปกติ	ปกติ	ปกติ	ปกติ	-	-	ปกติ	-	ไม่
31/5/66	208	22	21.56	1.41	-	ปกติ	ปกติ	ปกติ	ปกติ	ปกติ	-	-	ปกติ	-	ไม่

หมายเหตุ

๑. ให้กรอกสถิติและข้อมูลเฉพาะในกรณีที่มีสถิติและข้อมูลนั้น ๆ ในแต่ละวัน
๒. ในกรณีระบบบำบัดน้ำเสียที่มีการติดตั้งเครื่องตรวจวัดคุณภาพน้ำทิ้งแบบอัตโนมัติ ให้
แนบผลการ ตรวจวัดคุณภาพน้ำทิ้งทุกวันแยกตามพารามิเตอร์ที่ตรวจวัด และทำการ
สรุปผลเป็นสถิติและข้อมูลรายเดือน

ขอรับรองว่าการบันทึกสถิติและข้อมูลตามตารางข้างต้นถูกต้องทุกประการ

..... เจ้าของหรือผู้ครอบครองแหล่งกำเนิดมลพิษ
(.....)

..... ผู้ควบคุมระบบบำบัดน้ำเสีย
(.....)

ใบอนุญาตเลขที่ หมดอายุ
ออกให้โดย

..... ผู้รับจ้างให้บริการบำบัดน้ำเสีย
(.....)

ใบอนุญาตเลขที่ หมดอายุ
ออกให้โดย.....

รายงานสรุปผลการทำงานของระบบบำบัดน้ำเสีย

B

๑. ข้อมูลทั่วไป

แหล่งกำเนิดมลพิษ ตั้งอยู่เลขที่ 242 หมู่ที่ 5 ซอย - ถนน ซุปเปอร์ไฮเวย์
(เชียงใหม่-ลำปาง) แขวง/ตำบล พายัพ เขต/อำเภอ เมือง จังหวัด เชียงใหม่
โทรศัพท์ 052-005-755 โทรสาร 052-005-756 มี นิติบุคคลอาคารชุด ดีคอนโดรีน เป็นเจ้าของหรือ
ผู้ครอบครองแหล่งกำเนิดมลพิษ ประกอบกิจการประเภท อาคารชุด ประเภท ข จำนวน 411 ห้อง
ใบอนุญาตเลขที่ (ถ้ามี) - ออกให้โดย - หมดอายุ -

ในการนี้ขอรายงานสรุปผลการทำงานของระบบบำบัดน้ำเสียของแหล่งกำเนิดมลพิษสำหรับ
เดือน พ.ศ. ตามที่ได้กำหนดในมาตรา ๘๐ แห่งพระราชบัญญัติส่งเสริมและรักษา
คุณภาพสิ่งแวดล้อม

..... จำของหรือผู้ครอบครองแหล่งกำเนิดมลพิษ

(

..

(ควบคุมระบบบำบัดน้ำเสีย

(

ใบอนุญาตเลขที่ หมดอายุ

ออกให้โดย

..... ผู้รับจ้างให้บริการบำบัดน้ำเสีย

(.....)

ใบอนุญาตเลขที่ หมดอายุ

ออกให้โดย

๒. ข้อมูลเกี่ยวกับระบบบำบัดน้ำเสีย และแหล่งรองรับน้ำทิ้ง

(๑) ประเภท/ชนิดของระบบบำบัดน้ำเสีย แบบ แอ็กทิเวเตดสลัดจ์ (Activated Sludge Process)
ความสามารถในการรองรับน้ำเสียของระบบบำบัดน้ำเสีย 120 ลบ.ม./วัน

(๒) การทำงานของระบบบำบัดน้ำเสีย ☒ แบบต่อเนื่อง ๘๗ ชั่วโมง/วัน

☐ แบบไม่ต่อเนื่อง (ระบุ)

(๓) อุปกรณ์และเครื่องมือที่ใช้ในระบบบำบัดน้ำเสีย ☐ เครื่องสูบน้ำ ☐ เครื่องเติมอากาศ

☒ เครื่องกวน/ผสมน้ำเสีย ☐ เครื่องกวน/ผสมสารเคมี

☒ เครื่องสูบลำโพง ☐ อื่น ๆ (ระบุ)

(๔) แหล่งรองรับน้ำทิ้ง (ระบุ) บ่อนกวาง, ท่อระบายน้ำสาธารณะ

(๕) วิธีจัดการตะกอนที่เกิดขึ้นจากระบบบำบัดน้ำเสียและวิธีการกำจัด ยังไม่ได้กำจัด

๓. สรุปผลการทำงานของระบบบำบัดน้ำเสียเป็นรายเดือน

- (๑) ปริมาณการใช้ไฟฟ้าของระบบบำบัดน้ำเสีย (หน่วย) 7184
- (๒) ปริมาณน้ำใช้ทุกกิจกรรมในแหล่งกำเนิดมลพิษ (ลบ.ม.) 715
- (๓) ปริมาณน้ำเสียที่เข้าระบบบำบัดน้ำเสีย (ลบ.ม.) 700.7
- (๔) การระบายน้ำทิ้งจากระบบบำบัดน้ำเสีย มีการระบายน้ำทุกวัน
- (๕) ปริมาณสารเคมีหรือสารสกัดชีวภาพที่ใช้ (ลิตรหรือกิโลกรัม)
- (๖) การทำงานของระบบบำบัดน้ำเสียและอุปกรณ์
- ระบบบำบัดน้ำเสีย ☒ ปกติ ☐ ผิดปกติ (ระบุ)
 - เครื่องสูบน้ำ ☒ ปกติ ☐ ผิดปกติ (ระบุ)
 - เครื่องเติมอากาศ ☒ ปกติ ☐ ผิดปกติ (ระบุ)
 - เครื่องกวนผสมน้ำเสีย ☒ ปกติ ☐ ผิดปกติ (ระบุ)
 - เครื่องกวนผสมสารเคมี ☒ ปกติ ☐ ผิดปกติ (ระบุ)
 - เครื่องสูบลตะกอน ☐ ปกติ ☐ ผิดปกติ (ระบุ)
 - อื่นๆ ☐ ปกติ ☐ ผิดปกติ (ระบุ)
- (๗) ปริมาณตะกอนส่วนเกินจากระบบบำบัดน้ำเสียที่นำไปกำจัด (ลบ.ม.)
- (๘) ปัญหา อุปสรรค และแนวทางแก้ไข ยังไม่มีปัญหาและอุปสรรค

- คำเตือน ๑. เจ้าของหรือผู้ครอบครองแหล่งกำเนิดมลพิษ ผู้ควบคุมระบบบำบัดน้ำเสีย หรือผู้รับจ้างให้บริการบำบัดน้ำเสียผู้ใดไม่จัดเก็บสถิติ ข้อมูล หรือไม่ทำบันทึกหรือรายงานตาม มาตรา ๘๐ ต้องระวางโทษจำคุกไม่เกินหนึ่งเดือน หรือปรับไม่เกินหนึ่งหมื่นบาท หรือทั้ง จำทั้งปรับตามมาตรา ๑๐๖
๒. ผู้ควบคุมระบบบำบัดน้ำเสียหรือผู้รับจ้างให้บริการบำบัดน้ำเสียผู้ใดทำบันทึกหรือรายงานโดย แสดงข้อความอันเป็นเท็จ ต้องระวางโทษจำคุกไม่เกินหนึ่งปี หรือปรับไม่เกินหนึ่ง แสนบาท หรือทั้งจำทั้งปรับตามมาตรา ๑๐๗

รายงานสรุปผลการทำงานของระบบบำบัดน้ำเสีย

A.B

๑. ข้อมูลทั่วไป

แหล่งกำเนิดมลพิษ ตั้งอยู่เลขที่ 242 หมู่ที่ 5 ซอย - ถนน ชูเปอริไฮเวย์
(เชียงใหม่-ลำปาง) แขวง/ตำบล พ้าสาม เขต/อำเภอ เมือง จังหวัด เชียงใหม่
โทรศัพท์ 052-005-755 โทรสาร 052-005-756 มี นิติบุคคลอาคารชุด ดีคอนโดริน เป็นเจ้าของหรือ
ผู้ครอบครองแหล่งกำเนิดมลพิษ ประกอบกิจการประเภท อาคารชุด ประเภท ข จำนวน 411 ห้อง
ใบอนุญาตเลขที่ (ถ้ามี) - ออกให้โดย - หมดอายุ -

ในการนี้ขอรายงานสรุปผลการทำงานของระบบบำบัดน้ำเสียของแหล่งกำเนิดมลพิษสำหรับ
เดือน พ.ศ. ตามที่ได้กำหนดในมาตรา ๘๐ แห่งพระราชบัญญัติส่งเสริมและรักษา
คุณภาพสิ่งแวดล้อม

..... เจ้าของหรือผู้ครอบครองแหล่งกำเนิดมลพิษ
(.....)
..... ผู้ควบคุมระบบบำบัดน้ำเสีย
(.....)

ใบอนุญาตเลขที่ หมดอายุ
ออกให้โดย
..... ผู้รับจ้างให้บริการบำบัดน้ำเสีย
(.....)

ใบอนุญาตเลขที่ หมดอายุ
ออกให้โดย

๒. ข้อมูลเกี่ยวกับระบบบำบัดน้ำเสีย และแหล่งรองรับน้ำทิ้ง

(๑) ประเภท/ชนิดของระบบบำบัดน้ำเสีย แบบ แอ็กทีเวเต็ดสลัดจ์ (Activated Sludge Process)
ความสามารถในการรองรับน้ำเสียของระบบบำบัดน้ำเสีย 240 ลบ.ม./วัน

(๒) การทำงานของระบบบำบัดน้ำเสีย ☒ แบบต่อเนื่อง ๑๕ ชั่วโมง/วัน
☐ แบบไม่ต่อเนื่อง (ระบุ)

(๓) อุปกรณ์และเครื่องมือที่ใช้ในระบบบำบัดน้ำเสีย ☒ เครื่องสูบน้ำ ☒ เครื่องเติมอากาศ

☒ เครื่องกวนผสมน้ำเสีย ☐ เครื่องกวนผสมสารเคมี

☒ เครื่องสูบลำโพง ☐ อื่น ๆ (ระบุ)

(๔) แหล่งรองรับน้ำทิ้ง (ระบุ) บ่อหนอง, หนองระบายน้ำสาธารณะ

(๕) วิธีจัดการตะกอนที่เกิดขึ้นจากระบบบำบัดน้ำเสียและวิธีการกำจัด ยังไม่ได้กำจัด

๓. สรุปผลการทำงานของระบบบำบัดน้ำเสียเป็นรายเดือน

- (๑) ปริมาณการใช้ไฟฟ้าของระบบบำบัดน้ำเสีย (หน่วย) 11395
- (๒) ปริมาณน้ำใช้ทุกกิจกรรมในแหล่งกำเนิดมลพิษ (ลบ.ม.) 1364
- (๓) ปริมาณน้ำเสียที่เข้าระบบบำบัดน้ำเสีย (ลบ.ม.) 1336.72
- (๔) การระบายน้ำทิ้งจากระบบบำบัดน้ำเสีย มีการระบายน้ำทุกวัน
- (๕) ปริมาณสารเคมีหรือสารสกัดชีวภาพที่ใช้ (ลิตรหรือกิโลกรัม)
- (๖) การทำงานของระบบบำบัดน้ำเสียและอุปกรณ์
- ระบบบำบัดน้ำเสีย ☒ ปกติ ☐ ผิดปกติ (ระบุ)
 - เครื่องสูบน้ำ ☒ ปกติ ☐ ผิดปกติ (ระบุ)
 - เครื่องเติมอากาศ ☒ ปกติ ☐ ผิดปกติ (ระบุ)
 - เครื่องกวนผสมน้ำเสีย ☒ ปกติ ☐ ผิดปกติ (ระบุ)
 - เครื่องกวนผสมสารเคมี ☒ ปกติ ☐ ผิดปกติ (ระบุ)
 - เครื่องสูบละออง ☒ ปกติ ☐ ผิดปกติ (ระบุ)
 - อื่นๆ ☐ ปกติ ☐ ผิดปกติ (ระบุ)
- (๗) ปริมาณตะกอนส่วนเกินจากระบบบำบัดน้ำเสียที่นำไปกำจัด (ลบ.ม.)
- (๘) ปัญหา อุปสรรค และแนวทางแก้ไข ยังไม่มีปัญหาและอุปสรรค

- คำเตือน ๑. เจ้าของหรือผู้ครอบครองแหล่งกำเนิดมลพิษ ผู้ควบคุมระบบบำบัดน้ำเสีย หรือผู้รับจ้างให้บริการบำบัดน้ำเสียผู้ใดไม่จัดเก็บสถิติ ข้อมูล หรือไม่ทำบันทึกหรือรายงานตาม มาตรา ๘๐ ต้องระวางโทษจำคุกไม่เกินหนึ่งเดือน หรือปรับไม่เกินหนึ่งหมื่นบาท หรือทั้ง จำทั้งปรับตามมาตรา ๑๐๖
๒. ผู้ควบคุมระบบบำบัดน้ำเสียหรือผู้รับจ้างให้บริการบำบัดน้ำเสียผู้ใดทำบันทึกหรือรายงานโดย แสดงข้อความอันเป็นเท็จ ต้องระวางโทษจำคุกไม่เกินหนึ่งปี หรือปรับไม่เกินหนึ่ง แสนบาท หรือทั้งจำทั้งปรับตามมาตรา ๑๐๗

รายงานสรุปผลการทำงานของระบบบำบัดน้ำเสีย

ชื่อแหล่งกำเนิดมลพิษ : dcondo rin

แหล่งกำเนิดมลพิษ ตั้งอยู่เลขที่ : 242

หมู่ที่ : 5

ซอย : -

ถนน : ซุปเปอร์ไฮเวย์(เชียงใหม่-ลำปาง)

แขวง/ตำบล : พายัพ

เขต/ตำบล : เมืองเชียงใหม่

จังหวัด : เชียงใหม่

โทรศัพท์ : 052005755

โทรสาร : 052005756

มี : นิติบุคคลอาคารชุดดีคอนโดรีน เป็นเจ้าของหรือผู้ครอบครองแหล่งกำเนิดมลพิษ

ประกอบกิจการประเภท : อาคารชุด

ประเภทย่อย : ประเภท ข ตั้งแต่ 100 ห้องแต่ไม่ถึง 500 จำนวนห้อง : 411

สังกัด : < สังกัด >

ใบอนุญาตเลขที่ (ถ้ามี) :

ออกให้โดย : dcondo rin

หมดอายุ : วว/ดด/ปปปป

ในการนี้ ขอรายงานสรุปผลการทำงานของระบบบำบัดน้ำเสีย ของแหล่งกำเนิดมลพิษสำหรับ เดือน พฤษภาคม พ.ศ. 2566 ตามที่ได้กำหนดในมาตรา 80 แห่งพระราชบัญญัติส่งเสริมและรักษาคุณภาพสิ่งแวดล้อมแห่งชาติ พ.ศ. 2535 ในฐานะ

ลงชื่อ

ผู้ครอบครองแหล่งกำเนิดมลพิษ

ลงชื่อ _____

ผู้ควบคุมระบบบำบัดน้ำเสีย

ใบอนุญาตเลขที่ _____ หมดอายุ _____

ออกให้โดย _____

ลงชื่อ _____

ผู้รับจ้างให้บริการบำบัดน้ำเสีย

ใบอนุญาตเลขที่ _____ หมดอายุ _____

ออกให้โดย _____

2. ข้อมูลเกี่ยวกับระบบน้ำเสีย และแหล่งรองรับน้ำทิ้ง

(1) ประเภท / ชนิดของระบบบำบัดน้ำเสีย

ความสามารถในการบำบัดน้ำเสีย

- | | |
|--|------------------|
| 1. ระบบบำบัดน้ำเสียแบบแอกทีเวเต็ดสลัดจ์ (Activated Sludge Process) | 60.00 ลบ.ม./วัน |
| 2. ระบบบำบัดน้ำเสียแบบแอกทีเวเต็ดสลัดจ์ (Activated Sludge Process) | 60.00 ลบ.ม./วัน |
| 3. ระบบบำบัดน้ำเสียแบบแอกทีเวเต็ดสลัดจ์ (Activated Sludge Process) | 120.00 ลบ.ม./วัน |

(2) การทำงานของระบบบำบัดน้ำเสีย

[X] แบบต่อเนื่อง 24 ชั่วโมง/วัน

[] แบบไม่ต่อเนื่อง (ระบุ)

(3) อุปกรณ์และเครื่องมือที่ใช้ในระบบบำบัดน้ำเสีย

[X] เครื่องสูบน้ำ

[X] ระบบเติมอากาศ

[X] เครื่องกวน/ผสมน้ำเสีย

[] เครื่องกวน/ผสมสารเคมี

[X] เครื่องสูบทะกอน

[] อื่นๆ

[] อื่นๆ

[] อื่นๆ

(4) แหล่งรองรับน้ำทิ้ง (ระบุ) บ่อหนองแล้วนำไปรดน้ำต้นไม้ภายในโครงการ ส่วนเกินระบายลงน้ำสาธารณะ

(5) วิธีจัดการตะกอนที่เกิดขึ้นจากระบบบำบัดน้ำเสียและวิธีการกำจัด จัดจ้างเอกชน

3. สรุปผลการทำงานของระบบบำบัดน้ำเสียเป็นรายเดือน

- (1) ปริมาณการใช้ไฟฟ้าของระบบบำบัดน้ำเสีย (หน่วย) 11,395.000 หน่วย
- (2) ปริมาณน้ำใช้ในทุกกิจกรรมของแหล่งกำเนิดมลพิษ (ลบ.ม.) 1,364.000 ลบ.ม.
- (3) ปริมาณน้ำเสียที่เข้าระบบบำบัดน้ำเสีย (ลบ.ม.) 1,336.720 ลบ.ม.
- (4) การระบายน้ำทิ้งจากระบบบำบัดน้ำเสีย [X] ระบายทุกวัน
[] ระบายบางวัน (ระบุจำนวนวันที่ระบาย) วัน
[] ไม่ระบายเลย

(5) ปริมาณสารเคมี หรือสารสกัดชีวภาพที่ใช้ ปริมาณ หน่วย
1. 0.000 กิโลกรัม

(6) การทำงานของระบบบำบัดน้ำเสีย

- ระบบบำบัดน้ำเสีย [X] ปกติ [] ผิดปกติ
- เครื่องสูบน้ำ [X] ปกติ [] ผิดปกติ
- ระบบเติมอากาศ [X] ปกติ [] ผิดปกติ
- เครื่องกวน/ผสมน้ำเสีย [X] ปกติ [] ผิดปกติ
- เครื่องสูบลำตัว [X] ปกติ [] ผิดปกติ

(7) ปริมาณตะกอนส่วนเกินที่เกิดขึ้นจากระบบบำบัดน้ำเสียที่นำไปกำจัด 0.00 กิโลกรัม

(8) ปัญหา อุปสรรค และแนวทางแก้ไข ยังไม่พบปัญหาและอุปสรรค

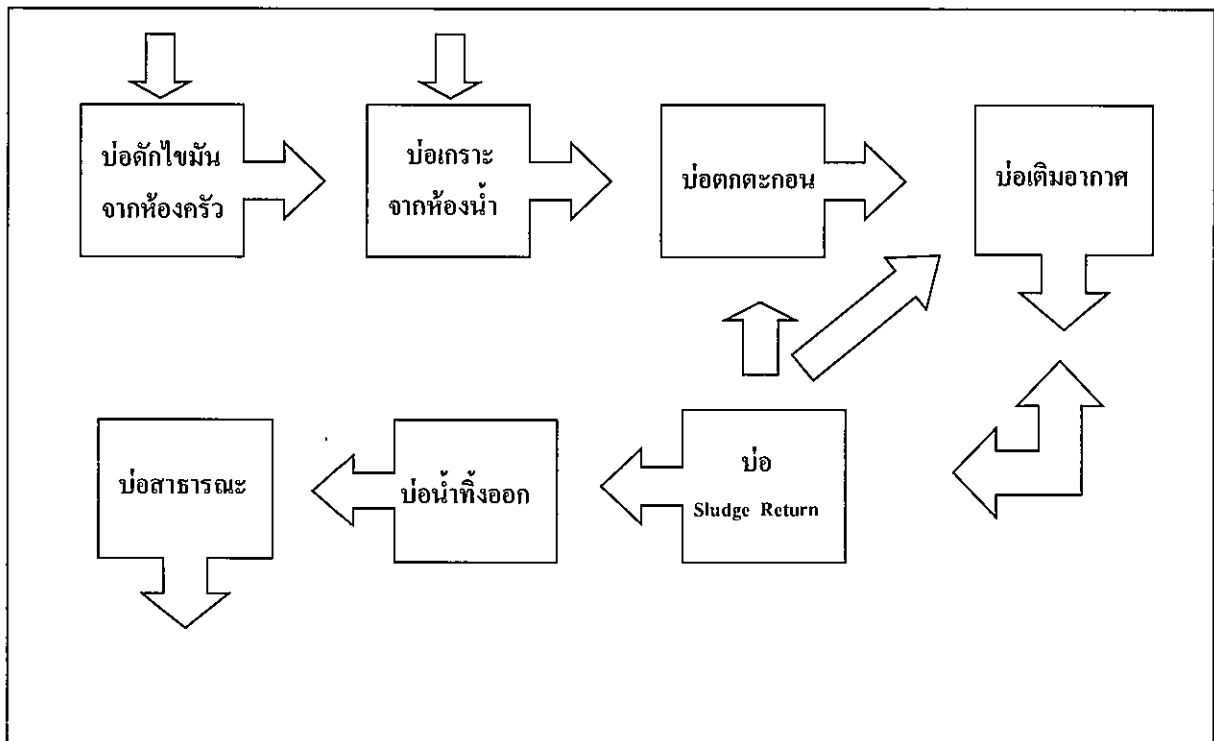
- คำเตือน ๑. เจ้าของหรือผู้ครอบครองแหล่งกำเนิดมลพิษ ผู้ควบคุมระบบบำบัดน้ำเสีย หรือผู้รับจ้าง ให้บริการบำบัดน้ำเสียผู้ใดไม่จัดเก็บสถิติ ข้อมูล หรือไม่ทำบันทึกหรือรายงาน ตามมาตรา ๘๐ ต้องระวางโทษจำคุกไม่เกินหนึ่งเดือน หรือปรับไม่เกินหนึ่งหมื่นบาท หรือทั้งจำทั้งปรับตามมาตรา ๑๐๖
๒. ผู้ควบคุมระบบบำบัดน้ำเสียหรือผู้รับจ้างให้บริการบำบัดน้ำเสียผู้ใดทำบันทึกหรือรายงาน โดยแสดงข้อความอันเป็นเท็จ ต้องระวางโทษจำคุกไม่เกินหนึ่งปี หรือปรับไม่เกินหนึ่งแสนบาท หรือทั้งจำทั้งปรับตามมาตรา ๑๐๗

แบบบันทึกรายละเอียดของสถิติและข้อมูลซึ่งแสดงผลการทำงานของระบบบำบัดน้ำเสีย
ของแหล่งกำเนิดมลพิษ

A1

แหล่งกำเนิดมลพิษ ตั้งอยู่เลขที่ 242 หมู่ที่ 5 ซอย - ถนน ชูปเปอร์ไฮเวย์
(เชียงใหม่-ลำปาง) แขวง/ตำบล พ้าฮ่อม เขต/อำเภอ เมือง จังหวัด เชียงใหม่
โทรศัพท์ 052-005-755 โทรสาร 052-005-756 มี นิติบุคคลอาคารชุด ดีคอนโดรีน เป็นเจ้าของหรือผู้
ครอบครองแหล่งกำเนิดมลพิษ ประกอบกิจการประเภท อาคารชุด ประเภท ข จำนวน 411 ห้อง
ใบอนุญาตเลขที่ (ถ้ามี) - ออกให้โดย - หมดอายุ -

ซึ่งมีแผนผังแสดงการทำงานของระบบบำบัดน้ำเสีย ดังนี้



ได้จัดเก็บสถิติและข้อมูลแสดงผลการทำงานของบริษัทนำเสนองานตามตาราง ดังนี้

สถิติและข้อมูลที่ได้เก็บจากแหล่งกำเนิดมลพิษ														
วัน เดือน ปี	ปริมาณ การใช้ ไฟฟ้า ของระบบ บำบัด น้ำเสีย (หน่วย)	ปริมาณ น้ำใช้ ในทุก กิจกรรม ของ แหล่งกำเนิด มลพิษ (ลบ.ม.)	ปริมาณ น้ำ เสียที่ เข้า ระบบ บำบัด น้ำเสีย (ลบ. ม.)	การ ระบาย น้ำทิ้งจาก ระบบ บำบัดน้ำ เสีย (ระบาย/ ไม่ ระบาย)	ปริมาณ สารเคมี หรือสาร สกัด ชีวภาพที่ใช้ (ชื่อ/ ปริมาณ) (ลิตรหรือ กิโลกรัม)	การทำงานของระบบบำบัดน้ำเสีย						ปริมาณ ตะกอน ส่วนเกิน ที่เกิดขึ้น จากระบบ บำบัด น้ำเสียที่ นำไปกำจัด (ลบ.ม.)	ปัญหา อุปสรรค และ แนวทาง แก้ไข	
						ระบบบำบัด น้ำเสีย (ปกติ/ ผิดปกติ)	เครื่องสูบน้ำ (ปกติ/ ผิดปกติ)	เครื่องเติม อากาศ (ปกติ/ผิดปกติ)	เครื่องกวน/ ผสมน้ำเสีย (ปกติ/ผิดปกติ)	เครื่องกวน/ ผสมสารเคมี (ปกติ/ ผิดปกติ)	เครื่องสูบลบ ตะกอน (ปกติ/ ผิดปกติ)			อื่นๆ (ระบุ) (ปกติ/ ผิดปกติ)
1/6/66	62	11	10.78	ระบ.บ	-	ปกติ	ปกติ	ปกติ	ปกติ	-	-	ปกติ	-	ปกติ
2/6/66	64	11	10.78	ระบ.บ	-	ปกติ	ปกติ	ปกติ	ปกติ	-	-	ปกติ	-	ปกติ
3/6/66	63	10	9.9	ระบ.บ	-	ปกติ	ปกติ	ปกติ	ปกติ	-	-	ปกติ	-	ปกติ
4/6/66	59	13	12.74	ระบ.บ	-	ปกติ	ปกติ	ปกติ	ปกติ	-	-	ปกติ	-	ปกติ
5/6/66	59	10	9.8	ระบ.บ	-	ปกติ	ปกติ	ปกติ	ปกติ	-	-	ปกติ	-	ปกติ
6/6/66	45	11	10.88	ระบ.บ	-	ปกติ	ปกติ	ปกติ	ปกติ	-	-	ปกติ	-	ปกติ
7/6/66	50	11	10.78	ระบ.บ	-	ปกติ	ปกติ	ปกติ	ปกติ	-	-	ปกติ	-	ปกติ
8/6/66	47	11	10.78	ระบ.บ	-	ปกติ	ปกติ	ปกติ	ปกติ	-	-	ปกติ	-	ปกติ
9/6/66	45	10	9.80	ระบ.บ	-	ปกติ	ปกติ	ปกติ	ปกติ	-	-	ปกติ	-	ปกติ
10/6/66	47	15	14.70	ระบ.บ	-	ปกติ	ปกติ	ปกติ	ปกติ	-	-	ปกติ	-	ปกติ
11/6/66	46	14	13.78	ระบ.บ	-	ปกติ	ปกติ	ปกติ	ปกติ	-	-	ปกติ	-	ปกติ
12/6/66	40	6	5.98	ระบ.บ	-	ปกติ	ปกติ	ปกติ	ปกติ	-	-	ปกติ	-	ปกติ
13/6/66	54	16	15.68	ระบ.บ	-	ปกติ	ปกติ	ปกติ	ปกติ	-	-	ปกติ	-	ปกติ
14/6/66	48	11	10.78	ระบ.บ	-	ปกติ	ปกติ	ปกติ	ปกติ	-	-	ปกติ	-	ปกติ
15/6/66	46	12	11.76	ระบ.บ	-	ปกติ	ปกติ	ปกติ	ปกติ	-	-	ปกติ	-	ปกติ

[illegible]

หมายเหตุ

๑. ให้กรอกสถิติและข้อมูลเฉพาะในกรณีที่มีสถิติและข้อมูลนั้น ๆ ในแต่ละวัน
๒. ในกรณีระบบบำบัดน้ำเสียที่มีการติดตั้งเครื่องตรวจวัดคุณภาพน้ำทั้งแบบอัตโนมัติ ให้
แนบผลการ ตรวจวัดคุณภาพน้ำทั้งทุกวันแยกตามพารามิเตอร์ที่ตรวจวัด และทำการ
สรุปผลเป็นสถิติและข้อมูลรายเดือน

ขอรับรองว่าการบันทึกสถิติและข้อมูลตามตารางข้างต้นถูกต้องทุกประการ

..... เจ้าของหรือผู้ครอบครองแหล่งกำเนิดมลพิษ
(.....)

..... ผู้ควบคุมระบบบำบัดน้ำเสีย
(.....)

ใบอนุญาตเลขที่ หมดอายุ
ออกให้โดย
..... ผู้รับจ้างให้บริการบำบัดน้ำเสีย
(.....)

ใบอนุญาตเลขที่ หมดอายุ
ออกให้โดย.....

รายงานสรุปผลการทำงานของระบบบำบัดน้ำเสีย

A1

๑. ข้อมูลทั่วไป

แหล่งกำเนิดมลพิษ ตั้งอยู่เลขที่ 242 หมู่ที่ 5 ซอย ถนน ซุปเปอร์ไฮเวย์
(เชียงใหม่-ลำปาง) แขวง/ตำบล พัวฮาม เขต/อำเภอ เมือง จังหวัด เชียงใหม่
โทรศัพท์ 052-005-755 โทรสาร 052-005-756 มี นิติบุคคลอาคารชุด ดีคอนโดรีน เป็นเจ้าของหรือ
ผู้ครอบครองแหล่งกำเนิดมลพิษ ประกอบกิจการประเภท อาคารชุด ประเภท ข จำนวน 411 ห้อง
ใบอนุญาตเลขที่ (ถ้ามี) ออกให้โดย หมดยุ

ในการนี้ขอรายงานสรุปผลการทำงานของระบบบำบัดน้ำเสียของแหล่งกำเนิดมลพิษสำหรับ
เดือน พ.ศ. ตามที่ได้กำหนดในมาตรา ๘๐ แห่งพระราชบัญญัติส่งเสริมและรักษา
คุณภาพสิ่งแวดล้อม
:

..... เจ้าของหรือผู้ครอบครองแหล่งกำเนิดมลพิษ

(.....)

..... ผู้ควบคุมระบบบำบัดน้ำเสีย

(.....)

ใบอนุญาตเลขที่ หมดยุ

ออกให้โดย

..... ผู้รับจ้างให้บริการบำบัดน้ำเสีย

(.....)

ใบอนุญาตเลขที่ หมดยุ

ออกให้โดย

๒. ข้อมูลเกี่ยวกับระบบบำบัดน้ำเสีย และแหล่งรองรับน้ำทิ้ง

(๑) ประเภท/ชนิดของระบบบำบัดน้ำเสีย แบบ แอ็กทีเวตเต็ดสลัดจ์ (Activated Sludge Process)
ความสามารถในการรองรับน้ำเสียของระบบบำบัดน้ำเสีย 60 ลบ.ม./วัน

(๒) การทำงานของระบบบำบัดน้ำเสีย ☐ แบบต่อเนื่อง ชั่วโมง/วัน

☐ แบบไม่ต่อเนื่อง (ระบุ)

(๓) อุปกรณ์และเครื่องมือที่ใช้ในระบบบำบัดน้ำเสีย ☐ เครื่องสูบน้ำ ☐ เครื่องเติมอากาศ

☐ เครื่องกวน/ผสมน้ำเสีย ☐ เครื่องกวน/ผสมสารเคมี

☐ เครื่องสูบละกอน ☐ อื่น ๆ (ระบุ)

(๔) แหล่งรองรับน้ำทิ้ง (ระบุ) บ่อหนอง, ท่อระบายน้ำสาธารณะ

(๕) วิธีจัดการตะกอนที่เกิดขึ้นจากระบบบำบัดน้ำเสียและวิธีการกำจัด ยังไม่ได้กำจัด

๓. สรุปผลการทำงานของระบบบำบัดน้ำเสียเป็นรายเดือน

- (๑) ปริมาณการใช้ไฟฟ้าของระบบบำบัดน้ำเสีย (หน่วย) 1332
- (๒) ปริมาณน้ำใช้ทุกกิจกรรมในแหล่งกำเนิดมลพิษ (ลบ.ม.) 325
- (๓) ปริมาณน้ำเสียที่เข้าระบบบำบัดน้ำเสีย (ลบ.ม.) 318.5
- (๔) การระบายน้ำทิ้งจากระบบบำบัดน้ำเสีย มีการระบายน้ำทุกวัน
- (๕) ปริมาณสารเคมีหรือสารสกัดชีวภาพที่ใช้ (ลิตรหรือกิโลกรัม)
- (๖) การทำงานของระบบบำบัดน้ำเสียและอุปกรณ์
- ระบบบำบัดน้ำเสีย ☒ ปกติ ☐ ผิดปกติ (ระบุ)
 - เครื่องสูบน้ำ ☒ ปกติ ☐ ผิดปกติ (ระบุ)
 - เครื่องเติมอากาศ ☒ ปกติ ☐ ผิดปกติ (ระบุ)
 - เครื่องกวน/ผสมน้ำเสีย ☒ ปกติ ☐ ผิดปกติ (ระบุ)
 - เครื่องกวน/ผสมสารเคมี ☐ ปกติ ☐ ผิดปกติ (ระบุ)
 - เครื่องสูบลำไย ☐ ปกติ ☐ ผิดปกติ (ระบุ)
 - อื่นๆ ☒ ปกติ ☐ ผิดปกติ (ระบุ)
- (๗) ปริมาณตะกอนส่วนเกินจากระบบบำบัดน้ำเสียที่นำไปกำจัด (ลบ.ม.)
- (๘) ปัญหา อุปสรรค และแนวทางแก้ไข ยังไม่มีปัญหาและอุปสรรค

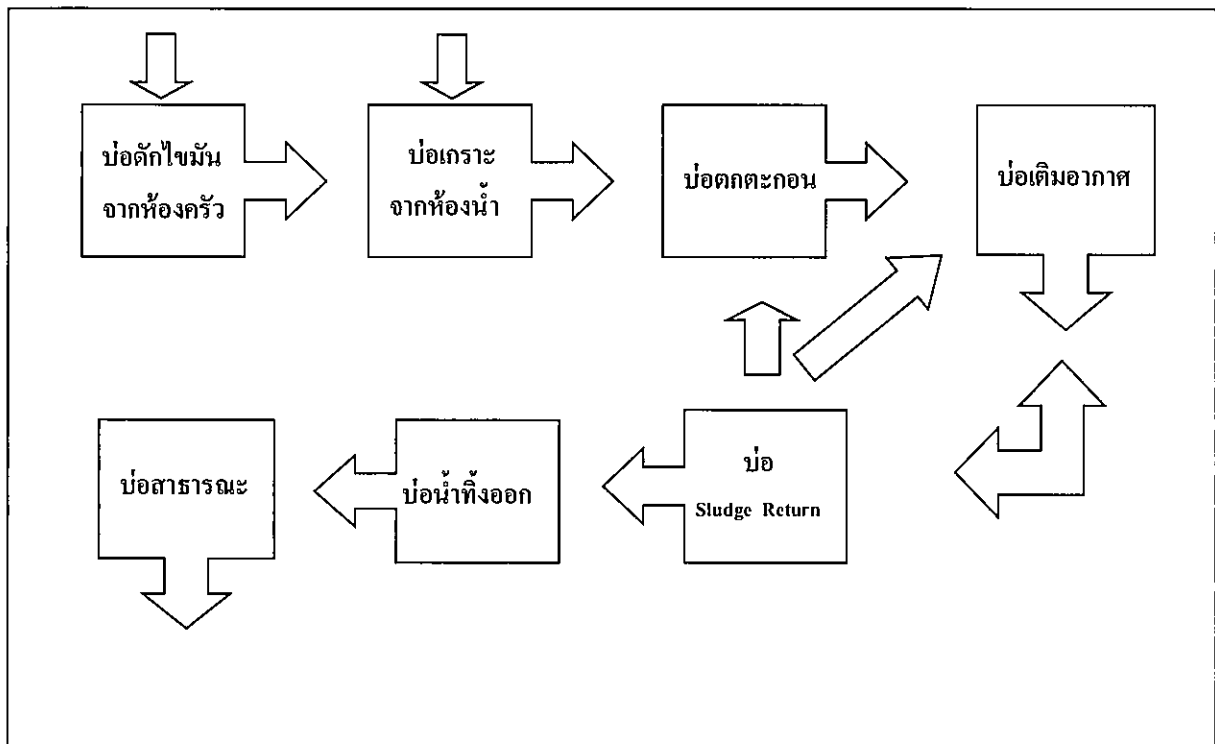
- คำเตือน ๑. เจ้าของหรือผู้ครอบครองแหล่งกำเนิดมลพิษ ผู้ควบคุมระบบบำบัดน้ำเสีย หรือผู้รับจ้างให้บริการบำบัดน้ำเสียผู้ใดไม่จัดเก็บสถิติ ข้อมูล หรือไม่ทำบันทึกหรือรายงานตาม มาตรา ๔๐ ต้องระวางโทษจำคุกไม่เกินหนึ่งเดือน หรือปรับไม่เกินหนึ่งหมื่นบาท หรือทั้ง จำทั้งปรับตามมาตรา ๑๐๖
๒. ผู้ควบคุมระบบบำบัดน้ำเสียหรือผู้รับจ้างให้บริการบำบัดน้ำเสียผู้ใดทำบันทึกหรือรายงานโดย แสดงข้อความอันเป็นเท็จ ต้องระวางโทษจำคุกไม่เกินหนึ่งปี หรือปรับไม่เกินหนึ่ง แสนบาท หรือทั้งจำทั้งปรับตามมาตรา ๑๐๗

แบบบันทึกรายละเอียดของสถิติและข้อมูลซึ่งแสดงผลการทำงานของระบบบำบัดน้ำเสีย
ของแหล่งกำเนิดมลพิษ

A2

แหล่งกำเนิดมลพิษ ตั้งอยู่เลขที่ 242 หมู่ที่ 5 ซอย - ถนน ชูปเปอร์ไฮเวย์
(เชียงใหม่-ลำปาง) แขวง/ตำบล พ้าสาม เขต/อำเภอ เมือง จังหวัด เชียงใหม่
โทรศัพท์ 052-005-755 โทรสาร 052-005-756 มี นิติบุคคลอาคารชุด ดีคอนโดริน เป็นเจ้าของหรือผู้
ครอบครองแหล่งกำเนิดมลพิษ ประกอบกิจการประเภท อาคารชุด ประเภท ข. จำนวน 411 ห้อง
ใบอนุญาตเลขที่ (ถ้ามี) ออกให้โดย - - - - - หมดอายุ - - - - -

ซึ่งมีแผนผังแสดงการทำงานของระบบบำบัดน้ำเสีย ดังนี้



ได้จัดเก็บสถิติและข้อมูลแสดงผลการทำงานของระบบบำบัดน้ำเสียปรากฏตามตาราง ดังนี้

สถิติและข้อมูลที่เกิดขึ้นจากแหล่งกำเนิดมลพิษ											
วัน เดือน ปี	ปริมาณ การใช้ น้ำทุก กิจกรรม ของ แหล่งกำเนิด มลพิษ (ลบ.ม.)	ปริมาณ น้ำ เสียที่ เข้า ระบบ บำบัด น้ำเสีย (ลบ. ม.)	การ ระบาย น้ำทิ้งจาก ระบบ บำบัดน้ำ เสีย (ระบาย/ ไม่ ระบาย)	ปริมาณ สารเคมี หรือสาร สกัด ชีวภาพที่ใช้ (ชื่อ/ ปริมาณ) (ลิตรหรือ กิโลกรัม)	การทำงานของระบบบำบัดน้ำเสีย						ปริมาณ ตะกอน ส่วนเกิน ที่เกิดขึ้น จากระบบ บำบัด น้ำเสียที่ นำไปกำจัด (ลบ.ม.)
					ระบบบำบัด น้ำเสีย (ปกติ/ ผิดปกติ)	เครื่องสูบน้ำ (ปกติ/ ผิดปกติ)	เครื่องเติม อากาศ (ปกติ/ผิดปกติ)	เครื่องกรอง ผลสมน้ำเสีย (ปกติ/ผิดปกติ)	เครื่องกรอง/ ผลสมสารเคมี (ปกติ/ ผิดปกติ)	เครื่องสูบน้ำ ตะกอน (ปกติ/ ผิดปกติ)	อื่นๆ (ระบุ) (ปกติ/ ผิดปกติ)
1/6/66	61	10.78	8.44	-	ปกติ	ปกติ	ปกติ	ปกติ	ปกติ	-	ปกติ
2/6/66	64	10.78	8.44	-	ปกติ	ปกติ	ปกติ	ปกติ	ปกติ	-	ปกติ
3/6/66	62	9.92	8.44	-	ปกติ	ปกติ	ปกติ	ปกติ	ปกติ	-	ปกติ
4/6/66	50	12.74	10.58	-	ปกติ	ปกติ	ปกติ	ปกติ	ปกติ	-	ปกติ
5/6/66	50	9.8	8.44	-	ปกติ	ปกติ	ปกติ	ปกติ	ปกติ	-	ปกติ
6/6/66	45	9.8	8.44	-	ปกติ	ปกติ	ปกติ	ปกติ	ปกติ	-	ปกติ
7/6/66	49	9.8	8.44	-	ปกติ	ปกติ	ปกติ	ปกติ	ปกติ	-	ปกติ
8/6/66	46	10.78	8.44	-	ปกติ	ปกติ	ปกติ	ปกติ	ปกติ	-	ปกติ
9/6/66	44	9.80	8.44	-	ปกติ	ปกติ	ปกติ	ปกติ	ปกติ	-	ปกติ
10/6/66	47	13.78	8.44	-	ปกติ	ปกติ	ปกติ	ปกติ	ปกติ	-	ปกติ
11/6/66	45	12.74	8.44	-	ปกติ	ปกติ	ปกติ	ปกติ	ปกติ	-	ปกติ
12/6/66	37	5.88	8.44	-	ปกติ	ปกติ	ปกติ	ปกติ	ปกติ	-	ปกติ
13/6/66	53	14.70	8.44	-	ปกติ	ปกติ	ปกติ	ปกติ	ปกติ	-	ปกติ
14/6/66	48	9.80	8.44	-	ปกติ	ปกติ	ปกติ	ปกติ	ปกติ	-	ปกติ
15/6/66	45	10.78	8.44	-	ปกติ	ปกติ	ปกติ	ปกติ	ปกติ	-	ปกติ

ลายมือ
ชื่อ
ผู้บันทึก

สถิติและข้อมูลที่ได้รับจากแหล่งกำเนิดมลพิษ

วัน เดือน ปี	สถิติและข้อมูลที่ได้รับจากแหล่งกำเนิดมลพิษ															ปริมาณ ตะกอน ส่วนเกิน ที่เกิดขึ้น จากระบบ บำบัด น้ำเสียที่ นำไปกำจัด (ลบ.ม.)	ปัญหา อุปสรรค และ แนวทาง แก้ไข	ลายมือ ชื่อ ผู้บันทึก				
	ปริมาณ การใช้ ไฟฟ้า ของระบบ บำบัด น้ำเสีย (หน่วย)	ปริมาณ น้ำใช้ ในทุก กิจกรรม ของ แหล่งกำเนิด มลพิษ (ลบ.ม.)	ปริมาณ น้ำเสีย ที่ ระบบ บำบัด น้ำเสีย (ลบ. ม.)	การ ระบาย น้ำทิ้งจาก ระบบ บำบัดน้ำ เสีย (ระบาย/ ไม่ ระบาย)	ปริมาณ สารเคมี หรือสาร สกัด ชีวภาพที่ใช้ (ชื่อ/ ปริมาณ) (ลิตรหรือ กิโลกรัม)	การทำงานของระบบบำบัดน้ำเสีย							ปริมาณ เครื่องสูบน้ำ (ปกติ/ ผิดปกติ)	เครื่องเติม อากาศ (ปกติ/ ผิดปกติ)	เครื่องทวน/ ผสมน้ำเสีย (ปกติ/ ผิดปกติ)				เครื่องทวน/ ผสมสารเคมี (ปกติ/ ผิดปกติ)	เครื่องสูบน้ำ (ปกติ/ ผิดปกติ)	อื่นๆ (ระบุ) (ปกติ/ ผิดปกติ)	
						ระบบบำบัด น้ำเสีย (ปกติ/ ผิดปกติ)	เครื่องสูบน้ำ (ปกติ/ ผิดปกติ)	เครื่องเติม อากาศ (ปกติ/ ผิดปกติ)	เครื่องทวน/ ผสมน้ำเสีย (ปกติ/ ผิดปกติ)	เครื่องทวน/ ผสมสารเคมี (ปกติ/ ผิดปกติ)	เครื่องสูบน้ำ (ปกติ/ ผิดปกติ)	อื่นๆ (ระบุ) (ปกติ/ ผิดปกติ)										
16/6/66	43	10	9.8	ระ-ชย	-	ปกติ	ปกติ	ปกติ	ปกติ	ปกติ	ปกติ	ปกติ	-	-	ปกติ	-	-	ปกติ	ปกติ	-	ปกติ	ปกติ
17/6/66	40	10	9.8	ระ-ชย	-	ปกติ	ปกติ	ปกติ	ปกติ	ปกติ	ปกติ	ปกติ	-	-	ปกติ	-	-	ปกติ	ปกติ	-	ปกติ	ปกติ
18/6/66	41	11	10.78	ระ-ชย	-	ปกติ	ปกติ	ปกติ	ปกติ	ปกติ	ปกติ	ปกติ	-	-	ปกติ	-	-	ปกติ	ปกติ	-	ปกติ	ปกติ
19/6/66	44	10	9.8	ระ-ชย	-	ปกติ	ปกติ	ปกติ	ปกติ	ปกติ	ปกติ	ปกติ	-	-	ปกติ	-	-	ปกติ	ปกติ	-	ปกติ	ปกติ
20/6/66	37	11	10.78	ระ-ชย	-	ปกติ	ปกติ	ปกติ	ปกติ	ปกติ	ปกติ	ปกติ	-	-	ปกติ	-	-	ปกติ	ปกติ	-	ปกติ	ปกติ
21/6/66	37	10	9.8	ระ-ชย	-	ปกติ	ปกติ	ปกติ	ปกติ	ปกติ	ปกติ	ปกติ	-	-	ปกติ	-	-	ปกติ	ปกติ	-	ปกติ	ปกติ
22/6/66	35	10	9.8	ระ-ชย	-	ปกติ	ปกติ	ปกติ	ปกติ	ปกติ	ปกติ	ปกติ	-	-	ปกติ	-	-	ปกติ	ปกติ	-	ปกติ	ปกติ
23/6/66	35	10	9.80	ระ-ชย	-	ปกติ	ปกติ	ปกติ	ปกติ	ปกติ	ปกติ	ปกติ	-	-	ปกติ	-	-	ปกติ	ปกติ	-	ปกติ	ปกติ
24/6/66	49	11	10.78	ระ-ชย	-	ปกติ	ปกติ	ปกติ	ปกติ	ปกติ	ปกติ	ปกติ	-	-	ปกติ	-	-	ปกติ	ปกติ	-	ปกติ	ปกติ
25/6/66	49	11	10.78	ระ-ชย	-	ปกติ	ปกติ	ปกติ	ปกติ	ปกติ	ปกติ	ปกติ	-	-	ปกติ	-	-	ปกติ	ปกติ	-	ปกติ	ปกติ
26/6/66	39	10	9.80	ระ-ชย	-	ปกติ	ปกติ	ปกติ	ปกติ	ปกติ	ปกติ	ปกติ	-	-	ปกติ	-	-	ปกติ	ปกติ	-	ปกติ	ปกติ
27/6/66	31	11	10.78	ระ-ชย	-	ปกติ	ปกติ	ปกติ	ปกติ	ปกติ	ปกติ	ปกติ	-	-	ปกติ	-	-	ปกติ	ปกติ	-	ปกติ	ปกติ
28/6/66	32	10	9.8	ระ-ชย	-	ปกติ	ปกติ	ปกติ	ปกติ	ปกติ	ปกติ	ปกติ	-	-	ปกติ	-	-	ปกติ	ปกติ	-	ปกติ	ปกติ
29/6/66	31	6	5.88	ระ-ชย	-	ปกติ	ปกติ	ปกติ	ปกติ	ปกติ	ปกติ	ปกติ	-	-	ปกติ	-	-	ปกติ	ปกติ	-	ปกติ	ปกติ
30/6/66	34	12	11.76	ระ-ชย	-	ปกติ	ปกติ	ปกติ	ปกติ	ปกติ	ปกติ	ปกติ	-	-	ปกติ	-	-	ปกติ	ปกติ	-	ปกติ	ปกติ

หมายเหตุ

๑. ให้กรอกสถิติและข้อมูลเฉพาะในกรณีที่มีสถิติและข้อมูลนั้น ๆ ในแต่ละวัน
๒. ในกรณีระบบบำบัดน้ำเสียที่มีการติดตั้งเครื่องตรวจวัดคุณภาพน้ำทั้งแบบอัตโนมัติ ให้
แนบผลการ ตรวจวัดคุณภาพน้ำทั้งทุกวันแยกตามพารามิเตอร์ที่ตรวจวัด และทำการ
สรุปผลเป็นสถิติและข้อมูลรายเดือน

ขอรับรองว่าการบันทึกสถิติและข้อมูลตามตารางข้างต้นถูกต้องทุกประการ

..... เจ้าของหรือผู้ครอบครองแหล่งกำเนิดมลพิษ
(.....)

..... ผู้ควบคุมระบบบำบัดน้ำเสีย
(.....)

ใบอนุญาตเลขที่ หมดอายุ
ออกให้โดย

..... ผู้รับจ้างให้บริการบำบัดน้ำเสีย
(.....)

ใบอนุญาตเลขที่ หมดอายุ
ออกให้โดย

รายงานสรุปผลการทำงานของระบบบำบัดน้ำเสีย

A2

๑. ข้อมูลทั่วไป

แหล่งกำเนิดมลพิษ ตั้งอยู่เลขที่ 242 หมู่ที่ 5 ซอย ถนน ซุปเปอร์ไฮเวย์
(เชียงใหม่-ลำปาง) แขวง/ตำบล อำเภอ เขต/อำเภอ เมือง จังหวัด เชียงใหม่
โทรศัพท์ 052-005-755 โทรสาร 052-005-756 มี นิติบุคคลอาคารชุด ดีคอนโดรีน เป็นเจ้าของหรือ
ผู้ครอบครองแหล่งกำเนิดมลพิษ ประกอบกิจการประเภท อาคารชุด ประเภท ข จำนวน 411 ห้อง
ใบอนุญาตเลขที่ (ถ้ามี) ออกให้โดย หมดอายุ

ในการนี้ขอรายงานสรุปผลการทำงานของระบบบำบัดน้ำเสียของแหล่งกำเนิดมลพิษสำหรับ
เดือน พ.ศ. ตามที่ได้กำหนดในมาตรา ๘๐ แห่งพระราชบัญญัติส่งเสริมและรักษา
คุณภาพสิ่งแวดล้อม

..... เจ้าของหรือผู้ครอบครองแหล่งกำเนิดมลพิษ
(.....)
..... ผู้ควบคุมระบบบำบัดน้ำเสีย
(.....)

ใบอนุญาตเลขที่ หมดอายุ
ออกให้โดย
..... ผู้รับจ้างให้บริการบำบัดน้ำเสีย
(.....)
ใบอนุญาตเลขที่ หมดอายุ
ออกให้โดย

๒. ข้อมูลเกี่ยวกับระบบบำบัดน้ำเสีย และแหล่งรองรับน้ำทิ้ง

(๑) ประเภท/ชนิดของระบบบำบัดน้ำเสีย แบบ แอ็กทีเวตเต็ดสลัดจ์ (Activated Sludge Process)
ความสามารถในการรองรับน้ำเสียของระบบบำบัดน้ำเสีย 60 ลบ.ม./วัน

(๒) การทำงานของระบบบำบัดน้ำเสีย ☐ แบบต่อเนื่อง ชั่วโมง/วัน
☐ แบบไม่ต่อเนื่อง (ระบุ)

(๓) อุปกรณ์และเครื่องมือที่ใช้ในระบบบำบัดน้ำเสีย ☐ เครื่องสูบน้ำ ☐ เครื่องเติมอากาศ
☐ เครื่องกวน/ผสมน้ำเสีย ☐ เครื่องกวน/ผสมสารเคมี
☐ เครื่องสูบละกอน ☐ อื่น ๆ (ระบุ)

(๔) แหล่งรองรับน้ำทิ้ง (ระบุ) ป่อน้อง ท่อระบายน้ำสาธารณะ

(๕) วิธีจัดการตะกอนที่เกิดขึ้นจากระบบบำบัดน้ำเสียและวิธีการกำจัด ยังไม่ได้กำจัด

๓. สรุปผลการทำงานของระบบบำบัดน้ำเสียเป็นรายเดือน

- (๑) ปริมาณการใช้ไฟฟ้าของระบบบำบัดน้ำเสีย (หน่วย) 1933
- (๒) ปริมาณน้ำใช้ทุกกิจกรรมในแหล่งกำเนิดมลพิษ (ลบ.ม.) 325
- (๓) ปริมาณน้ำเสียที่เข้าระบบบำบัดน้ำเสีย (ลบ.ม.) 318.5
- (๔) การระบายน้ำทิ้งจากระบบบำบัดน้ำเสีย มีการระบายน้ำทุกวัน
- (๕) ปริมาณสารเคมีหรือสารสกัดชีวภาพที่ใช้ (ลิตรหรือกิโลกรัม)
- (๖) การทำงานของระบบบำบัดน้ำเสียและอุปกรณ์
- ระบบบำบัดน้ำเสีย ☒ ปกติ ☐ ผิดปกติ (ระบุ)
 - เครื่องสูบน้ำ ☒ ปกติ ☐ ผิดปกติ (ระบุ)
 - เครื่องเติมอากาศ ☒ ปกติ ☐ ผิดปกติ (ระบุ)
 - เครื่องกวนผสมน้ำเสีย ☒ ปกติ ☐ ผิดปกติ (ระบุ)
 - เครื่องกวนผสมสารเคมี ☐ ปกติ ☐ ผิดปกติ (ระบุ)
 - เครื่องสูบละออง ☐ ปกติ ☐ ผิดปกติ (ระบุ)
 - อื่นๆ ☒ ปกติ ☐ ผิดปกติ (ระบุ)
- (๗) ปริมาณตะกอนส่วนเกินจากระบบบำบัดน้ำเสียที่นำไปกำจัด (ลบ.ม.)
- (๘) ปัญหา อุปสรรค และแนวทางแก้ไข ยังไม่มีปัญหาและอุปสรรค

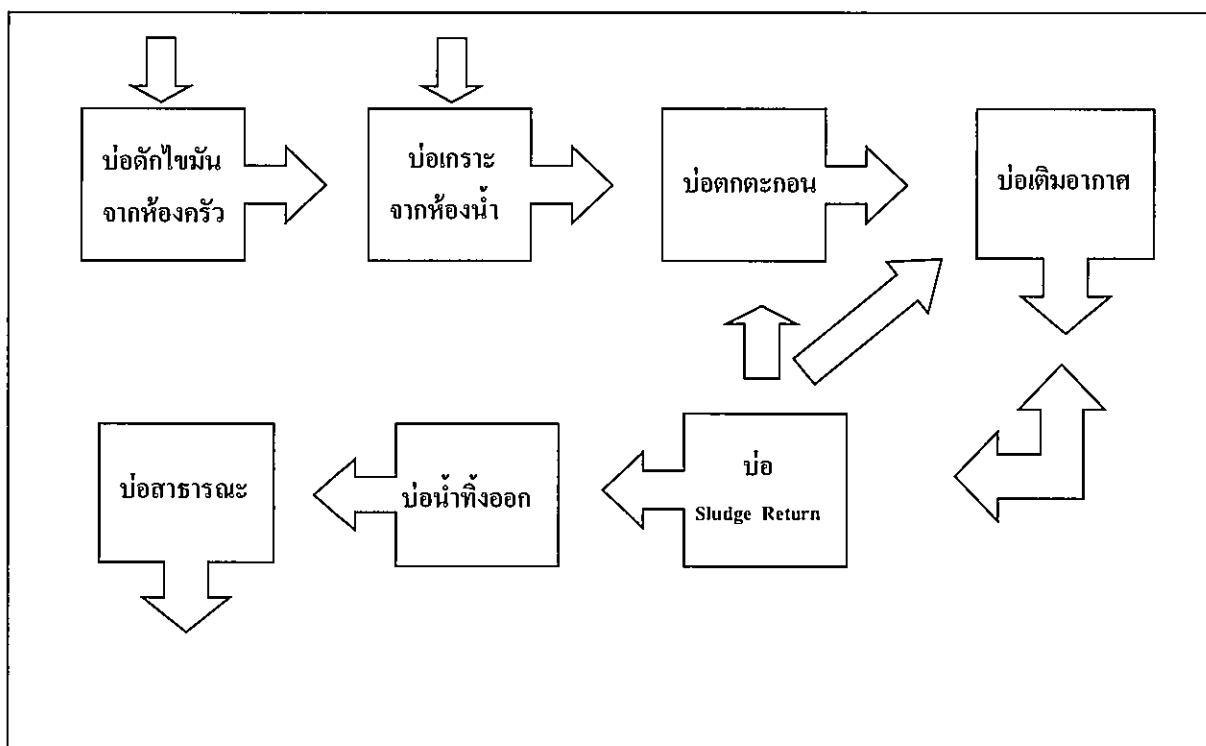
- คำเตือน ๑. เจ้าของหรือผู้ครอบครองแหล่งกำเนิดมลพิษ ผู้ควบคุมระบบบำบัดน้ำเสีย หรือผู้รับจ้างให้บริการบำบัดน้ำเสียผู้ใดไม่จัดเก็บสถิติ ข้อมูล หรือไม่ทำบันทึกหรือรายงานตาม มาตรา ๔๐ ต้องระวางโทษจำคุกไม่เกินหนึ่งเดือน หรือปรับไม่เกินหนึ่งหมื่นบาท หรือทั้ง จำทั้งปรับตามมาตรา ๑๐๖
๒. ผู้ควบคุมระบบบำบัดน้ำเสียหรือผู้รับจ้างให้บริการบำบัดน้ำเสียผู้ใดทำบันทึกหรือรายงานโดย แสดงข้อความอันเป็นเท็จ ต้องระวางโทษจำคุกไม่เกินหนึ่งปี หรือปรับไม่เกินหนึ่ง แสนบาท หรือทั้งจำทั้งปรับตามมาตรา ๑๐๗

แบบบันทึกรายละเอียดของสถิติและข้อมูลซึ่งแสดงผลการทำงานของระบบบำบัดน้ำเสีย
ของแหล่งกำเนิดมลพิษ

B

แหล่งกำเนิดมลพิษ ตั้งอยู่เลขที่ 242 หมู่ที่ 5 ซอย - ถนน ชูเปอริไฮเวย์
(เชียงใหม่-ลำปาง) แขวง/ตำบล พัวฮาม เขต/อำเภอ เมือง จังหวัด เชียงใหม่
โทรศัพท์ 052-005-755 โทรสาร 052-005-756 มี นิติบุคคลอาคารชุด ดีคอนโดรีน เป็นเจ้าของหรือผู้
ครอบครองแหล่งกำเนิดมลพิษ ประกอบกิจการประเภท อาคารชุด ประเภท ข จำนวน 411 ห้อง
ใบอนุญาตเลขที่ (ถ้ามี) - ออกให้โดย - หมดอายุ -

ซึ่งมีแผนผังแสดงการทำงานของระบบบำบัดน้ำเสีย ดังนี้



๑ ได้จัดเก็บสถิติและข้อมูลแสดงผลการทำงานของระบบบำบัดน้ำเสียปรากฏตามตาราง ดังนี้

สถิติและข้อมูลที่เกี่ยวข้องกับการดำเนินงานด้านมลพิษ														
วัน เดือน ปี	ปริมาณ การใช้ ไฟฟ้า ของระบบ บำบัด น้ำเสีย (หน่วย)	ปริมาณ น้ำใช้ ในทุก กิจกรรม ของ แหล่งกำเนิด มลพิษ (ลบ.ม.)	ปริมาณ น้ำ เสียที่ เข้า ระบบ บำบัด น้ำเสีย (ลบ. ม.)	การ ระบาย น้ำทิ้งจาก ระบบ บำบัดน้ำ เสีย (ระบาย/ ไม่ ระบาย)	ปริมาณ สารเคมี หรือสาร สกัด ชีวภาพที่ใช้ (ชื่อ/ ปริมาณ) (ลิตรหรือ กิโลกรัม)	การทำงานของระบบบำบัดน้ำเสีย						ปริมาณ ตะกอน ส่วนเกิน ที่เกิดขึ้น จากระบบ บำบัด น้ำเสียที่ นำไปกำจัด (ลบ.ม.)	ปัญหา อุปสรรค และ แนวทาง แก้ไข	
						ระบบบำบัด น้ำเสีย (ปกติ/ ผิดปกติ)	เครื่องสูบน้ำ (ปกติ/ ผิดปกติ)	เครื่องเติม อากาศ (ปกติ/ผิดปกติ)	เครื่องกวน/ ผสมน้ำเสีย (ปกติ/ผิดปกติ)	เครื่องกวน/ ผสมสารเคมี (ปกติ/ ผิดปกติ)	เครื่องสูบล ตะกอน (ปกติ/ ผิดปกติ)			อื่นๆ (ระบุ) (ปกติ/ ผิดปกติ)
1/6/66	937	17	16.66	8-33%	-	ปกติ	ปกติ	ปกติ	ปกติ	ปกติ	-	ปกติ	-	ปกติ
2/6/66	940	18	17.64	8-33%	-	ปกติ	ปกติ	ปกติ	ปกติ	ปกติ	-	ปกติ	-	ปกติ
3/6/66	232	40	39.2	8-33%	-	ปกติ	ปกติ	ปกติ	ปกติ	ปกติ	-	ปกติ	-	ปกติ
4/6/66	223	25	24.5	8-33%	-	ปกติ	ปกติ	ปกติ	ปกติ	ปกติ	-	ปกติ	-	ปกติ
5/6/66	237	20	19.6	8-33%	-	ปกติ	ปกติ	ปกติ	ปกติ	ปกติ	-	ปกติ	-	ปกติ
6/6/66	208	28	27.44	8-33%	-	ปกติ	ปกติ	ปกติ	ปกติ	ปกติ	-	ปกติ	-	ปกติ
7/6/66	260	18	17.64	8-33%	-	ปกติ	ปกติ	ปกติ	ปกติ	ปกติ	-	ปกติ	-	ปกติ
8/6/66	210	29	28.42	8-33%	-	ปกติ	ปกติ	ปกติ	ปกติ	ปกติ	-	ปกติ	-	ปกติ
9/6/66	933	30	19.60	8-33%	-	ปกติ	ปกติ	ปกติ	ปกติ	ปกติ	-	ปกติ	-	ปกติ
10/6/66	937	33	31.56	8-33%	-	ปกติ	ปกติ	ปกติ	ปกติ	ปกติ	-	ปกติ	-	ปกติ
11/6/66	948	33	33.54	8-33%	-	ปกติ	ปกติ	ปกติ	ปกติ	ปกติ	-	ปกติ	-	ปกติ
12/6/66	904	33	31.56	8-33%	-	ปกติ	ปกติ	ปกติ	ปกติ	ปกติ	-	ปกติ	-	ปกติ
13/6/66	258	34	33.52	8-33%	-	ปกติ	ปกติ	ปกติ	ปกติ	ปกติ	-	ปกติ	-	ปกติ
14/6/66	256	22	21.56	8-33%	-	ปกติ	ปกติ	ปกติ	ปกติ	ปกติ	-	ปกติ	-	ปกติ
15/6/66	220	20	19.60	8-33%	-	ปกติ	ปกติ	ปกติ	ปกติ	ปกติ	-	ปกติ	-	ปกติ

สถิติและข้อมูลที่เกิดขึ้นจากแหล่งกำเนิดมลพิษ											
วัน เดือน ปี	ปริมาณ การใช้ ไฟฟ้า ของระบบ บำบัด น้ำเสีย (หน่วย)	ปริมาณ น้ำใช้ ในทุก กิจกรรม ของ แหล่งกำเนิด มลพิษ (ลบ.ม.)	ปริมาณ น้ำเสีย ที่ เข้า ระบบ บำบัด น้ำเสีย (ลบ. ม.)	การ ระบาย น้ำทิ้งจาก ระบบ บำบัดน้ำ เสีย (ระบาย/ ไม่ ระบาย)	ปริมาณ สารเคมี หรือสาร สกัด ชีวภาพที่ใช้ (ชื่อ/ ปริมาณ) (ลิตรหรือ กิโลกรัม)	การทำงานของระบบบำบัดน้ำเสีย					
						ระบบบำบัด น้ำเสีย (ปกติ/ ผิดปกติ)	เครื่องสูบน้ำ (ปกติ/ ผิดปกติ)	เครื่องเติม อากาศ (ปกติ/ผิดปกติ)	เครื่องกลวง/ ผสมน้ำเสีย (ปกติ/ผิดปกติ)	เครื่องสูบลบ ตะกอน (ปกติ/ ผิดปกติ)	อื่น ๆ (ระบุ) (ปกติ/ ผิดปกติ) ผิดปกติ)
16/6/66	221	27	26.46	ระบ	-	ปกติ	ปกติ	ปกติ	ปกติ	-	ปกติ
17/6/66	223	24	23.52	ระบ	-	ปกติ	ปกติ	ปกติ	ปกติ	-	ปกติ
18/6/66	218	24	23.52	ระบ	-	ปกติ	ปกติ	ปกติ	ปกติ	-	ปกติ
19/6/66	236	24	23.52	ระบ	-	ปกติ	ปกติ	ปกติ	ปกติ	-	ปกติ
20/6/66	232	26	25.48	ระบ	-	ปกติ	ปกติ	ปกติ	ปกติ	-	ปกติ
21/6/66	204	21	20.58	ระบ	-	ปกติ	ปกติ	ปกติ	ปกติ	-	ปกติ
22/6/66	222	25	24.5	ระบ	-	ปกติ	ปกติ	ปกติ	ปกติ	-	ปกติ
23/6/66	206	27	26.46	ระบ	-	ปกติ	ปกติ	ปกติ	ปกติ	-	ปกติ
24/6/66	233	28	21.56	ระบ	-	ปกติ	ปกติ	ปกติ	ปกติ	-	ปกติ
25/6/66	219	23	22.54	ระบ	-	ปกติ	ปกติ	ปกติ	ปกติ	-	ปกติ
26/6/66	215	19	18.68	ระบ	-	ปกติ	ปกติ	ปกติ	ปกติ	-	ปกติ
27/6/66	228	17	16.66	ระบ	-	ปกติ	ปกติ	ปกติ	ปกติ	-	ปกติ
28/6/66	227	20	19.6	ระบ	-	ปกติ	ปกติ	ปกติ	ปกติ	-	ปกติ
29/6/66	209	17	16.66	ระบ	-	ปกติ	ปกติ	ปกติ	ปกติ	-	ปกติ
30/6/66	238	28	27.44	ระบ	-	ปกติ	ปกติ	ปกติ	ปกติ	-	ปกติ

ลายมือ
ชื่อ
ผู้บันทึก

หมายเหตุ

๑. ให้กรอกสถิติและข้อมูลเฉพาะในกรณีที่มีสถิติและข้อมูลนั้น ๆ ในแต่ละวัน
๒. ในกรณีระบบบำบัดน้ำเสียที่มีการติดตั้งเครื่องตรวจวัดคุณภาพน้ำทั้งแบบอัตโนมัติ ให้
แบบผลการ ตรวจวัดคุณภาพน้ำทั้งทุกวันแยกตามพารามิเตอร์ที่ตรวจวัด และทำการ
สรุปผลเป็นสถิติและข้อมูลรายเดือน

ขอรับรองว่า**การบันทึกสถิติและข้อมูล**ตามตารางข้างต้นถูกต้องทุกประการ

..... เจ้าของหรือผู้ครอบครองแหล่งกำเนิดมลพิษ
(.....)

..... ผู้ควบคุมระบบบำบัดน้ำเสีย
(.....)

ใบอนุญาตเลขที่ หมดอายุ
ออกให้โดย

..... ผู้รับจ้างให้บริการบำบัดน้ำเสีย
(.....)

ใบอนุญาตเลขที่ หมดอายุ
ออกให้โดย.....

รายงานสรุปผลการทำงานของระบบบำบัดน้ำเสีย

B

๑. ข้อมูลทั่วไป

แหล่งกำเนิดมลพิษ ตั้งอยู่เลขที่ 242 หมู่ที่ 5 ซอย ถนน ซุปเปอร์ไฮเวย์
(เชียงใหม่-ลำปาง) แขวง/ตำบล อำเภอ เขต/อำเภอ เมือง จังหวัด เชียงใหม่
โทรศัพท์ 052-005-755 โทรสาร 052-005-756 มี นิติบุคคลอาคารชุด ดีคอนโดรีน เป็นเจ้าของหรือ
ผู้ครอบครองแหล่งกำเนิดมลพิษ ประกอบกิจการประเภท อาคารชุด ประเภท ข จำนวน 411 ห้อง
ใบอนุญาตเลขที่ (ถ้ามี) ออกให้โดย หมดยุอายุ

ในการนี้ขอรายงานสรุปผลการทำงานของระบบบำบัดน้ำเสียของแหล่งกำเนิดมลพิษสำหรับ
เดือน พ.ศ. ตามที่ได้กำหนดในมาตรา ๘๐ แห่งพระราชบัญญัติส่งเสริมและรักษา
คุณภาพสิ่งแวดล้อมแห่งชาติ พ.ศ. ในฐานะ

..... เจ้าของหรือผู้ครอบครองแหล่งกำเนิดมลพิษ
(.....)
..... ผู้ควบคุมระบบบำบัดน้ำเสีย
(.....)

ใบอนุญาตเลขที่ หมดยุอายุ
ออกให้โดย
..... ผู้รับจ้างให้บริการบำบัดน้ำเสีย
(.....)
ใบอนุญาตเลขที่ หมดยุอายุ
ออกให้โดย

๒. ข้อมูลเกี่ยวกับระบบบำบัดน้ำเสีย และแหล่งรองรับน้ำทิ้ง

(๑) ประเภท/ชนิดของระบบบำบัดน้ำเสีย แบบ แอ็กทีเวตีสลัดจ์ (Activated Sludge Process)
ความสามารถในการรองรับน้ำเสียของระบบบำบัดน้ำเสีย 120 ลบ.ม./วัน

(๒) การทำงานของระบบบำบัดน้ำเสีย ☐ แบบต่อเนื่อง ชั่วโมง/วัน
☐ แบบไม่ต่อเนื่อง (ระบุ)

(๓) อุปกรณ์และเครื่องมือที่ใช้ในระบบบำบัดน้ำเสีย ☐ เครื่องสูบน้ำ ☐ เครื่องเติมอากาศ
☐ เครื่องกวน/ผสมน้ำเสีย ☐ เครื่องกวน/ผสมสารเคมี
☐ เครื่องสูบลำไส้ ☐ อื่น ๆ (ระบุ)

(๔) แหล่งรองรับน้ำทิ้ง (ระบุ) ป่อบ้าง, ท่อระบายน้ำสาธารณะ

(๕) วิธีจัดการตะกอนที่เกิดขึ้นจากระบบบำบัดน้ำเสียและวิธีการกำจัด ยังไม่ได้กำจัด

๓. สรุปผลการทำงานของระบบบำบัดน้ำเสียเป็นรายเดือน

- (๑) ปริมาณการใช้ไฟฟ้าของระบบบำบัดน้ำเสีย (หน่วย) ๖๔๙๖
- (๒) ปริมาณน้ำใช้ทุกกิจกรรมในแหล่งกำเนิดมลพิษ (ลบ.ม.) ๖๙๗
- (๓) ปริมาณน้ำเสียที่เข้าระบบบำบัดน้ำเสีย (ลบ.ม.) ๖๔๘-๑๖
- (๔) การระบายน้ำทิ้งจากระบบบำบัดน้ำเสีย มีการระบายน้ำทุกวัน
- (๕) ปริมาณสารเคมีหรือสารสกัดชีวภาพที่ใช้ (ลิตรหรือกิโลกรัม)
- (๖) การทำงานของระบบบำบัดน้ำเสียและอุปกรณ์
- ระบบบำบัดน้ำเสีย ☒ ปกติ ☐ ผิดปกติ (ระบุ)
 - เครื่องสูบน้ำ ☒ ปกติ ☐ ผิดปกติ (ระบุ)
 - เครื่องเติมอากาศ ☒ ปกติ ☐ ผิดปกติ (ระบุ)
 - เครื่องกวนผสมน้ำเสีย ☒ ปกติ ☐ ผิดปกติ (ระบุ)
 - เครื่องกวนผสมสารเคมี ☐ ปกติ ☐ ผิดปกติ (ระบุ)
 - เครื่องสูบลำโพง ☐ ปกติ ☐ ผิดปกติ (ระบุ)
 - อื่นๆ ☒ ปกติ ☐ ผิดปกติ (ระบุ)
- (๗) ปริมาณตะกอนส่วนเกินจากระบบบำบัดน้ำเสียที่นำไปกำจัด (ลบ.ม.)
- (๘) ปัญหา อุปสรรค และแนวทางแก้ไข ยังไม่มีปัญหาและอุปสรรค

- คำเตือน ๑. เจ้าของหรือผู้ครอบครองแหล่งกำเนิดมลพิษ ผู้ควบคุมระบบบำบัดน้ำเสีย หรือผู้รับจ้างให้บริการบำบัดน้ำเสียผู้ใดไม่จัดเก็บสถิติ ข้อมูล หรือไม่ทำบันทึกหรือรายงานตาม มาตรา ๔๐ ต้องระวางโทษจำคุกไม่เกินหนึ่งเดือน หรือปรับไม่เกินหนึ่งหมื่นบาท หรือทั้ง จำทั้งปรับตามมาตรา ๑๐๖
๒. ผู้ควบคุมระบบบำบัดน้ำเสียหรือผู้รับจ้างให้บริการบำบัดน้ำเสียผู้ใดทำบันทึกหรือรายงานโดย แสดงข้อความอันเป็นเท็จ ต้องระวางโทษจำคุกไม่เกินหนึ่งปี หรือปรับไม่เกินหนึ่ง แสนบาท หรือทั้งจำทั้งปรับตามมาตรา ๑๐๗

รายงานสรุปผลการทำงานของระบบบำบัดน้ำเสีย

A.B

๑. ข้อมูลทั่วไป

แหล่งกำเนิดมลพิษ ตั้งอยู่เลขที่ 242 หมู่ที่ 5 ซอย ถนน ซุปเปอร์ไฮเวย์
(เชียงใหม่-ลำปาง) แขวง/ตำบล พัวฮาม เขต/อำเภอ เมือง จังหวัด เชียงใหม่
โทรศัพท์ 052-005-755 โทรสาร 052-005-756 มี นิติบุคคลอาคารชุด ดีคอนโดรีน เป็นเจ้าของหรือ
ผู้ครอบครองแหล่งกำเนิดมลพิษ ประกอบกิจการประเภท อาคารชุด ประเภท ข จำนวน 411 ห้อง
ใบอนุญาตเลขที่ (ถ้ามี) ออกให้โดย หมดยุติ

ในการนี้ขอรายงานสรุปผลการทำงานของระบบบำบัดน้ำเสียของแหล่งกำเนิดมลพิษสำหรับ
เดือน พ.ศ. ตามที่ได้กำหนดในมาตรา ๘๐ แห่งพระราชบัญญัติส่งเสริมและรักษา
คุณภาพสิ่งแวดล้อมแห่งชาติ พ.ศ. ๒๕๓๕ ในฐานะ

.....) เจ้าของหรือผู้ครอบครองแหล่งกำเนิดมลพิษ
(.....)
..... ผู้ควบคุมระบบบำบัดน้ำเสีย
(.....)

ใบอนุญาตเลขที่ หมดยุติ
ออกให้โดย
..... ผู้รับจ้างให้บริการบำบัดน้ำเสีย
(.....)

ใบอนุญาตเลขที่ หมดยุติ
ออกให้โดย

๒. ข้อมูลเกี่ยวกับระบบบำบัดน้ำเสีย และแหล่งรองรับน้ำทิ้ง

(๑) ประเภท/ชนิดของระบบบำบัดน้ำเสีย แบบ แอ็กทีเวเต็ดสลัดจ์ (Activated Sludge Process)
ความสามารถในการรองรับน้ำเสียของระบบบำบัดน้ำเสีย 240 ลบ.ม./วัน

(๒) การทำงานของระบบบำบัดน้ำเสีย ☒ แบบต่อเนื่อง 24 ชั่วโมง/วัน

☐ แบบไม่ต่อเนื่อง (ระบุ)

(๓) อุปกรณ์และเครื่องมือที่ใช้ในระบบบำบัดน้ำเสีย ☐ เครื่องสูบน้ำ ☒ เครื่องเติมอากาศ

☒ เครื่องกวนผสมน้ำเสีย ☐ เครื่องกวนผสมสารเคมี

☐ เครื่องสูบละกอน ☒ อื่น ๆ (ระบุ)

(๔) แหล่งรองรับน้ำทิ้ง (ระบุ) บ่อหนอง, หนองระบายน้ำสาธารณะ

(๕) วิธีจัดการตะกอนที่เกิดขึ้นจากระบบบำบัดน้ำเสียและวิธีการกำจัด ยังไม่ได้กำจัด

๓. สรุปผลการทำงานของระบบบำบัดน้ำเสียเป็นรายเดือน

- (๑) ปริมาณการใช้ไฟฟ้าของระบบบำบัดน้ำเสีย (หน่วย) ๑45๘
- (๒) ปริมาณน้ำใช้ทุกกิจกรรมในแหล่งกำเนิดมลพิษ (ลบ.ม.) 1๘42
- (๓) ปริมาณน้ำเสียที่เข้าระบบบำบัดน้ำเสีย (ลบ.ม.) 1315-16
- (๔) การระบายน้ำทิ้งจากระบบบำบัดน้ำเสีย มีการระบายน้ำทุกวัน
- (๕) ปริมาณสารเคมีหรือสารสกัดชีวภาพที่ใช้ (ลิตรหรือกิโลกรัม)
- (๖) การทำงานของระบบบำบัดน้ำเสียและอุปกรณ์
- ระบบบำบัดน้ำเสีย ☐ ปกติ ☐ ผิดปกติ (ระบุ)
 - เครื่องสูบน้ำ ☐ ปกติ ☐ ผิดปกติ (ระบุ)
 - เครื่องเติมอากาศ ☐ ปกติ ☐ ผิดปกติ (ระบุ)
 - เครื่องกวน/ผสมน้ำเสีย ☐ ปกติ ☐ ผิดปกติ (ระบุ)
 - เครื่องกวน/ผสมสารเคมี ☐ ปกติ ☐ ผิดปกติ (ระบุ)
 - เครื่องสูบละออง ☐ ปกติ ☐ ผิดปกติ (ระบุ)
 - อื่นๆ..... ☐ ปกติ ☐ ผิดปกติ (ระบุ)
- (๗) ปริมาณตะกอนส่วนเกินจากระบบบำบัดน้ำเสียที่นำไปกำจัด (ลบ.ม.).....
- (๘) ปัญหา อุปสรรค และแนวทางแก้ไข ยังไม่มีปัญหาและอุปสรรค

- คำเตือน ๑. เจ้าของหรือผู้ครอบครองแหล่งกำเนิดมลพิษ ผู้ควบคุมระบบบำบัดน้ำเสีย หรือผู้รับจ้างให้บริการบำบัดน้ำเสียผู้ใดไม่จัดเก็บสถิติ ข้อมูล หรือไม่ทำบันทึกหรือรายงานตาม มาตรา ๘๐ ต้องระวางโทษจำคุกไม่เกินหนึ่งเดือน หรือปรับไม่เกินหนึ่งหมื่นบาท หรือทั้ง จำทั้งปรับตามมาตรา ๑๐๖
๒. ผู้ควบคุมระบบบำบัดน้ำเสียหรือผู้รับจ้างให้บริการบำบัดน้ำเสียผู้ใดทำบันทึกหรือรายงานโดย แสดงข้อความอันเป็นเท็จ ต้องระวางโทษจำคุกไม่เกินหนึ่งปี หรือปรับไม่เกินหนึ่ง แสนบาท หรือทั้งจำทั้งปรับตามมาตรา ๑๐๗

รายงานสรุปผลการทำงานของระบบบำบัดน้ำเสีย

A1, A2

๑. ข้อมูลทั่วไป

แหล่งกำเนิดมลพิษ ตั้งอยู่เลขที่ 242 หมู่ที่ 5 ซอย ถนน ซุปเปอร์ไฮเวย์
(เชียงใหม่-ลำปาง) แขวง/ตำบล พ้าฮ่อม เขต/อำเภอ เมือง จังหวัด เชียงใหม่
โทรศัพท์ 052-005-755 โทรสาร 052-005-756 มี นิติบุคคลอาคารชุด ดีคอนโดรีน เป็นเจ้าของหรือ
ผู้ครอบครองแหล่งกำเนิดมลพิษ ประกอบกิจการประเภท อาคารชุด ประเภท ข จำนวน 411 ห้อง
ใบอนุญาตเลขที่ (ถ้ามี) ออกให้โดย หมดยุ
ในการนี้ขอรายงานสรุปผลการทำงานของระบบบำบัดน้ำเสียของแหล่งกำเนิดมลพิษสำหรับ

เดือน พ.ศ. ตามที่ได้กำหนดในมาตรา ๘๐ แห่งพระราชบัญญัติส่งเสริมและรักษา
คุณภาพสิ่งแวดล้อมแห่งชาติ พ.ศ. ๒๕๓๕ ในฐานะ

..... เจ้าของหรือผู้ครอบครองแหล่งกำเนิดมลพิษ
(.....)
..... ผู้ควบคุมระบบบำบัดน้ำเสีย
(.....)

ใบอนุญาตเลขที่ หมดยุ
ออกให้โดย
..... ผู้รับจ้างให้บริการบำบัดน้ำเสีย
(.....)
ใบอนุญาตเลขที่ หมดยุ
ออกให้โดย

๒. ข้อมูลเกี่ยวกับระบบบำบัดน้ำเสีย และแหล่งรองรับน้ำทิ้ง

- (๑) ประเภท/ชนิดของระบบบำบัดน้ำเสีย แบบ แอ็กทีเวเต็ดสลัดจ์ (Activated Sludge Process)
ความสามารถในการรองรับน้ำเสียของระบบบำบัดน้ำเสีย 120 ลบ.ม./วัน
- (๒) การทำงานของระบบบำบัดน้ำเสีย ☐ แบบต่อเนื่อง ชั่วโมง/วัน
☐ แบบไม่ต่อเนื่อง (ระบุ)
- (๓) อุปกรณ์และเครื่องมือที่ใช้ในระบบบำบัดน้ำเสีย ☐ เครื่องสูบน้ำ ☐ เครื่องเติมอากาศ
☐ เครื่องกวน/ผสมน้ำเสีย ☐ เครื่องกวน/ผสมสารเคมี
☐ เครื่องสูบละกอน ☐ อื่น ๆ (ระบุ)
- (๔) แหล่งรองรับน้ำทิ้ง (ระบุ) บ่อหนอง, หนองระบายน้ำสาธารณะ
- (๕) วิธีจัดการตะกอนที่เกิดขึ้นจากระบบบำบัดน้ำเสียและวิธีการกำจัด ยังไม่ได้กำจัด

๓. สรุปผลการทำงานของระบบบำบัดน้ำเสียเป็นรายเดือน

- (๑) ปริมาณการใช้ไฟฟ้าของระบบบำบัดน้ำเสีย (หน่วย) 2165
- (๒) ปริมาณน้ำใช้ทุกกิจกรรมในแหล่งกำเนิดมลพิษ (ลบ.ม.) 150
- (๓) ปริมาณน้ำเสียที่เข้าระบบบำบัดน้ำเสีย (ลบ.ม.) 637
- (๔) การระบายน้ำทิ้งจากระบบบำบัดน้ำเสีย มีการระบายน้ำทุกวัน
- (๕) ปริมาณสารเคมีหรือสารสกัดชีวภาพที่ใช้ (ลิตรหรือกิโลกรัม)
- (๖) การทำงานของระบบบำบัดน้ำเสียและอุปกรณ์
- ระบบบำบัดน้ำเสีย ☒ ปกติ ☐ ผิดปกติ (ระบุ)
 - เครื่องสูบน้ำ ☒ ปกติ ☐ ผิดปกติ (ระบุ)
 - เครื่องเติมอากาศ ☒ ปกติ ☐ ผิดปกติ (ระบุ)
 - เครื่องกวน/ผสมน้ำเสีย ☒ ปกติ ☐ ผิดปกติ (ระบุ)
 - เครื่องกวน/ผสมสารเคมี ☐ ปกติ ☐ ผิดปกติ (ระบุ)
 - เครื่องสูบละกอน ☒ ปกติ ☐ ผิดปกติ (ระบุ)
 - อื่นๆ ☒ ปกติ ☐ ผิดปกติ (ระบุ)
- (๗) ปริมาณตะกอนส่วนเกินจากระบบบำบัดน้ำเสียที่นำไปกำจัด (ลบ.ม.)
- (๘) ปัญหา อุปสรรค และแนวทางแก้ไข ยังไม่มีปัญหาและอุปสรรค

- คำเตือน ๑. เจ้าของหรือผู้ครอบครองแหล่งกำเนิดมลพิษ ผู้ควบคุมระบบบำบัดน้ำเสีย หรือผู้รับจ้าง ให้บริการบำบัดน้ำเสียผู้ใดไม่จัดเก็บสถิติ ข้อมูล หรือไม่ทำบันทึกหรือรายงานตาม มาตรา ๘๐ ต้องระวางโทษจำคุกไม่เกินหนึ่งเดือน หรือปรับไม่เกินหนึ่งหมื่นบาท หรือทั้ง จำทั้งปรับตามมาตรา ๑๐๖
๒. ผู้ควบคุมระบบบำบัดน้ำเสียหรือผู้รับจ้างให้บริการบำบัดน้ำเสียผู้ใดทำบันทึกหรือรายงานโดย แสดงข้อความอันเป็นเท็จ ต้องระวางโทษจำคุกไม่เกินหนึ่งปี หรือปรับไม่เกินหนึ่ง แสนบาท หรือทั้งจำทั้งปรับตามมาตรา ๑๐๗

รายงานสรุปผลการทำงานของระบบบำบัดน้ำเสีย

ชื่อแหล่งกำเนิดมลพิษ : dcondo rin

แหล่งกำเนิดมลพิษ ตั้งอยู่เลขที่ : 242

หมู่ที่ : 5

ซอย : -

ถนน : ซุปเปอร์ไฮเวย์(เชียงใหม่-ลำปาง)

แขวง/ตำบล : พ้าฮ่อม

เขต/ตำบล : เมืองเชียงใหม่

จังหวัด : เชียงใหม่

โทรศัพท์ : 052005755

โทรสาร : 052005756

มี : นิติบุคคลอาคารชุดดีคอนโดริน เป็นเจ้าของหรือผู้ครอบครองแหล่งกำเนิดมลพิษ

ประกอบกิจการประเภท : อาคารชุด

ประเภทย่อย : ประเภท ข ตั้งแต่ 100 ห้องแต่ไม่ถึง 500 จำนวนห้อง : 411

สังกัด : < สังกัด >

ใบอนุญาตเลขที่ (ถ้ามี) :

ออกให้โดย : dcondo rin

หมดอายุ : วว/คด/ปปปป

ในการนี้ ขอรายงานสรุปผลการทำงานของระบบบำบัดน้ำเสีย ของแหล่งกำเนิดมลพิษสำหรับ เดือน มิถุนายน พ.ศ. 2566 ตามที่ได้กำหนดในมาตรา 80 แห่งพระราชบัญญัติส่งเสริมและรักษาคุณภาพสิ่งแวดล้อมแห่งชาติ พ.ศ. 2535 ในฐานะ

ลงชื่อ

หรือผู้ครอบครองแหล่งกำเนิดมลพิษ

ลงชื่อ

ผู้ควบคุมระบบบำบัดน้ำเสีย

ใบอนุญาตเลขที่ _____ หมดอายุ _____

ออกให้โดย _____

ลงชื่อ

ผู้รับจ้างให้บริการบำบัดน้ำเสีย

ใบอนุญาตเลขที่ _____ หมดอายุ _____

ออกให้โดย _____

2. ข้อมูลเกี่ยวกับระบบน้ำเสีย และแหล่งรองรับน้ำทิ้ง

(1) ประเภท / ชนิดของระบบบำบัดน้ำเสีย

ความสามารถในการบำบัดน้ำเสีย

1. ระบบบำบัดน้ำเสียแบบแอกทีเวเต็ดสลัดจ์ (Activated Sludge Process)

240.00 ลบ.ม./วัน

(2) การทำงานของระบบบำบัดน้ำเสีย

[X] แบบต่อเนื่อง 24 ชั่วโมง/วัน

[] แบบไม่ต่อเนื่อง (ระบุ)

(3) อุปกรณ์และเครื่องมือที่ใช้ในระบบบำบัดน้ำเสีย

[X] เครื่องสูบน้ำ

[X] ระบบเติมอากาศ

[X] เครื่องกวน/ผสมน้ำเสีย

[] เครื่องกวน/ผสมสารเคมี

[] เครื่องสูบลตะกอน

[] อื่นๆ

[] อื่นๆ

[] อื่นๆ

- (4) แหล่งรองรับน้ำทิ้ง (ระบุ) บ่อหนองแล้วนำไปรดน้ำต้นไม้ภายในโครงการ ส่วนเกินระบายลงน้ำสาธารณะ
- (5) วิธีจัดการตะกอนที่เกิดขึ้นจากระบบบำบัดน้ำเสียและวิธีการกำจัด จัดจ้างเอกชน

3. สรุปผลการทำงานของระบบบำบัดน้ำเสียเป็นรายเดือน

- (1) ปริมาณการใช้ไฟฟ้าของระบบบำบัดน้ำเสีย (หน่วย) 9,458.000 หน่วย
- (2) ปริมาณน้ำใช้ในทุกกิจกรรมของแหล่งกำเนิดมลพิษ (ลบ.ม.) 1,342.000 ลบ.ม.
- (3) ปริมาณน้ำเสียที่เข้าระบบบำบัดน้ำเสีย (ลบ.ม.) 1,315.160 ลบ.ม.
- (4) การระบายน้ำทิ้งจากระบบบำบัดน้ำเสีย
- [X] ระบายทุกวัน
- [] ระบายบางวัน (ระบุจำนวนวันที่ระบาย) วัน
- [] ไม่ระบายเลย
- (5) ปริมาณสารเคมี หรือสารสกัดชีวภาพที่ใช้
1. ปริมาณ หน่วย
- 0.000 กิโลกรัม
- (6) การทำงานของระบบบำบัดน้ำเสีย
- ระบบบำบัดน้ำเสีย [X] ปกติ [] ผิดปกติ
- เครื่องสูบน้ำ [X] ปกติ [] ผิดปกติ
- ระบบเติมอากาศ [X] ปกติ [] ผิดปกติ
- เครื่องกวน/ผสมน้ำเสีย [X] ปกติ [] ผิดปกติ
- (7) ปริมาณตะกอนส่วนเกินที่เกิดขึ้นจากระบบบำบัดน้ำเสียที่นำไปกำจัด 0.00 กิโลกรัม
- (8) ปัญหา อุปสรรค และแนวทางแก้ไข ยังไม่พบปัญหาและอุปสรรค

- คำเตือน ๑. เจ้าของหรือผู้ครอบครองแหล่งกำเนิดมลพิษ ผู้ควบคุมระบบบำบัดน้ำเสีย หรือผู้รับจ้าง ให้บริการบำบัดน้ำเสียผู้ใดไม่จัดเก็บสถิติ ข้อมูล หรือไม่ทำบันทึกหรือรายงาน ตามมาตรา ๘๐ ต้องระวางโทษจำคุกไม่เกินหนึ่งเดือน หรือปรับไม่เกินหนึ่งหมื่นบาท หรือทั้งจำทั้งปรับตามมาตรา ๑๐๖
๒. ผู้ควบคุมระบบบำบัดน้ำเสียหรือผู้รับจ้างให้บริการบำบัดน้ำเสียผู้ใดทำบันทึกหรือรายงาน โดยแสดงข้อความอันเป็นเท็จ ต้องระวางโทษจำคุกไม่เกินหนึ่งปี หรือปรับไม่เกินหนึ่งแสนบาท หรือทั้งจำทั้งปรับตามมาตรา ๑๐๗